2026학년도 1학기 학교급식 식재료 사용량 분석

▶ 양파, 마늘, 감자, 무, 배추, 김치, 계란, 쌀, 사과, 건고추

이형용, 김강민 | KREI 농업관측센터

- 한국농촌경제연구원은 농림축산식품부의 「2026년 농식품 소비정보 분석사업」을 수행 중임.
- 한국농수산식품유통공사(aT) 공공급식통합플랫폼(eaT)에서 학교급식 관련 자료와 한국교육개발원 교육통계서비스의 학생 수 자료를 이용하여 학교급식 부문 농식품 소비 분석을 수행함.
  - 본 분석에서는 무게 단위 제품의 소비량과 부피 단위 제품의 소비량을 합산하여 추산함.

종합

- 2026년 1학기 주요 10개 품목의 소비량 모두 전년 동기 대비 감소
  - 2026년 1학기 주요 10개 품목의 소비량은 모두 전년 동기 대비 감소하였으며, 특히 배추(-10.2%), 무(-6.6%), 건고추(-6.3%), 김치(-6.1%) 등에서 감소 폭이 크게 나타남.
  - 2026년 1학기 학생·교직원 수는 전년 동기 대비 3.0% 감소하는 등 급식 대상 규모도 축소된 것으로 나타남.

- 2026년 1학기 명목 소비액은 쌀과 계란을 제외한 8개 품목에서 감소
  - 2026년 1학기 명목 소비액은 쌀(7.9%)과 계란(4.0%)은 증가하였으나, 나머지 8개 품목은 전년 대비 감소함.
  - 특히 무(-12.2%)와 배추(-10.7%)의 감소 폭이 크게 나타났으며, 감자는 전년과 비슷한 수준(-0.2%)을 보임.

양파

2026년도 1학기 소비량과 소비액 모두 전년 대비 감소

소비량

2026학년도 1학기 양파 소비량 전년 동기 대비 4.3% 감소

양파 – 연도별 유치원·초·중·고·기타학교 1학기 소비량

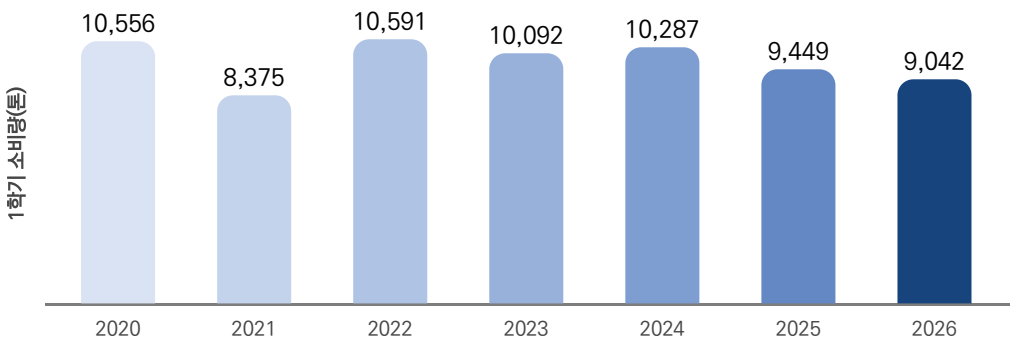

자료: eaT data 및 교육부의 연도별 학교급식 실시현황을 토대로 저자가 작성함.

소비액

2026학년도 1학기 양파 명목 소비액 전년 대비 8.4% 감소

양파 – 연도별 유치원·초·중·고·기타학교 1학기 명목 소비액

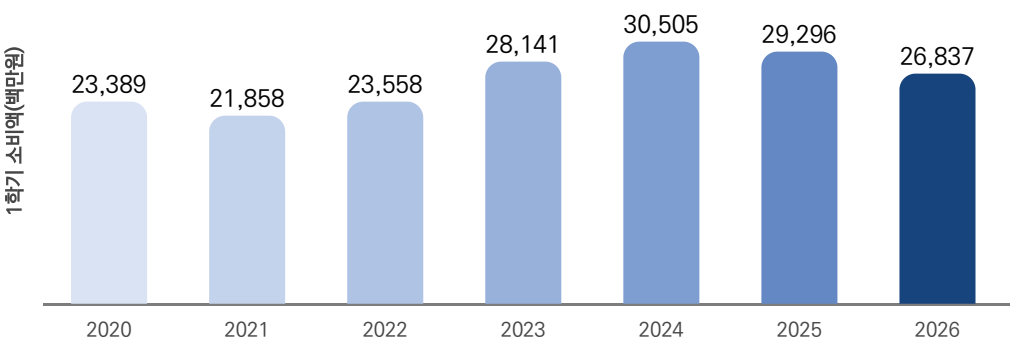

자료: eaT data 및 교육부의 연도별 학교급식 실시현황을 토대로 저자가 작성함.

마늘

2026학년도 1학기 소비량과 소비액 모두 소폭 감소

소비량

2026학년도 1학기 마늘 소비량 전년 동기 대비 **3.1%** 감소

마늘 – 연도별 유치원·초·중·고·기타학교 1학기 소비량

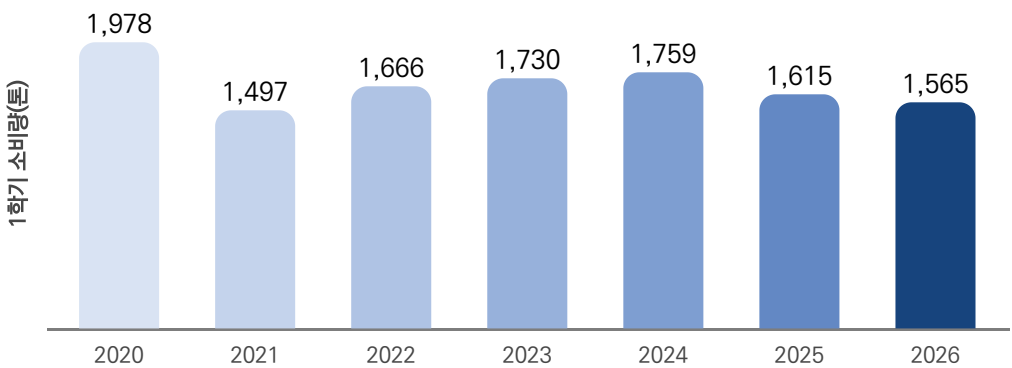

자료: eaT data 및 교육부의 연도별 학교급식 실시현황을 토대로 저자가 작성함.

소비액

2026학년도 1학기 마늘 명목 소비액 전년 대비 **2.4%** 감소

마늘 – 연도별 유치원·초·중·고·기타학교 1학기 명목 소비액

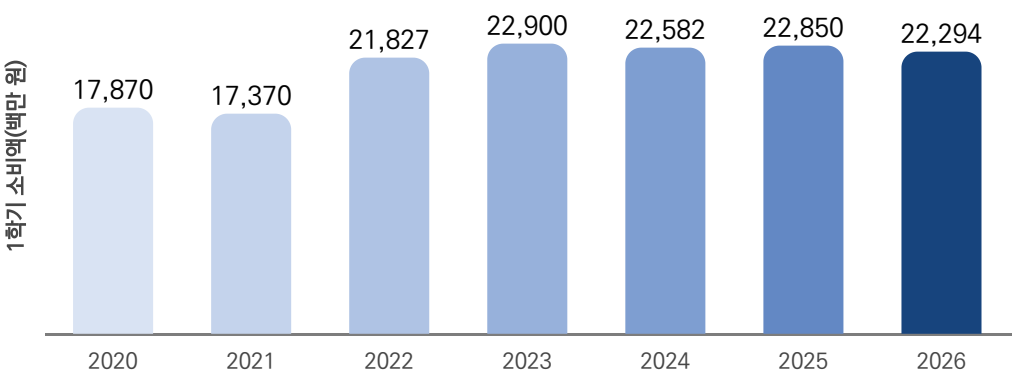

자료: eaT data 및 교육부의 연도별 학교급식 실시현황을 토대로 저자가 작성함.

감자

2026학년도 1학기 소비량은 감소, 소비액은 비슷

소비량

2026학년도 1학기 감자 소비량 전년 동기 대비 **5.0%** 감소

감자 – 연도별 유치원·초·중·고·기타학교 1학기 소비량

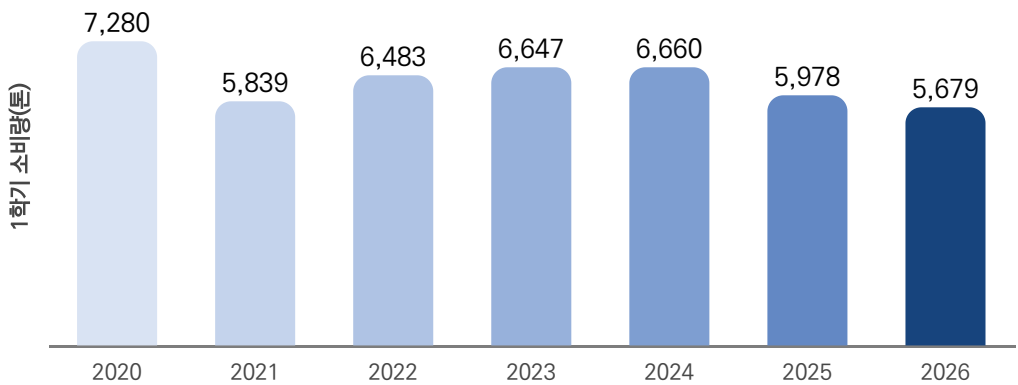

자료: eaT data 및 교육부의 연도별 학교급식 실시현황을 토대로 저자 작성

소비액

2026학년도 1학기 감자 명목 소비액 전년 동기와 비슷 (0.2% 감소)

감자 – 연도별 유치원·초·중·고·기타학교 1학기 명목 소비액

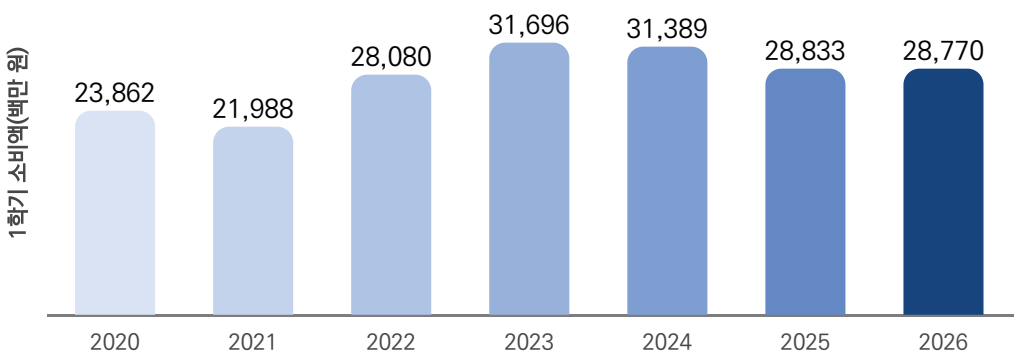

자료: eaT data 및 교육부의 연도별 학교급식 실시현황을 토대로 저자 작성

무

2026학년도 1학기 소비량과 소비액 모두 전년 대비 감소

소비량

2026년도 1학기 학교급식 무 소비량 전년 대비 6.6% 감소

무 – 연도별 유치원·초·중·고·기타학교 1학기 소비량

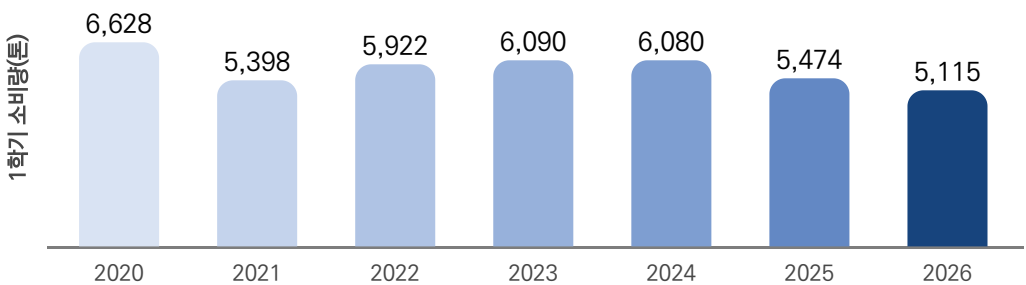

자료: eaT data 및 교육부의 연도별 학교급식 실시현황을 토대로 저자 작성

소비액

2026학년도 1학기 무 명목 소비액 전년 동기 대비 12.2% 감소

무 – 연도별 유치원·초·중·고·기타학교 1학기 명목 소비액

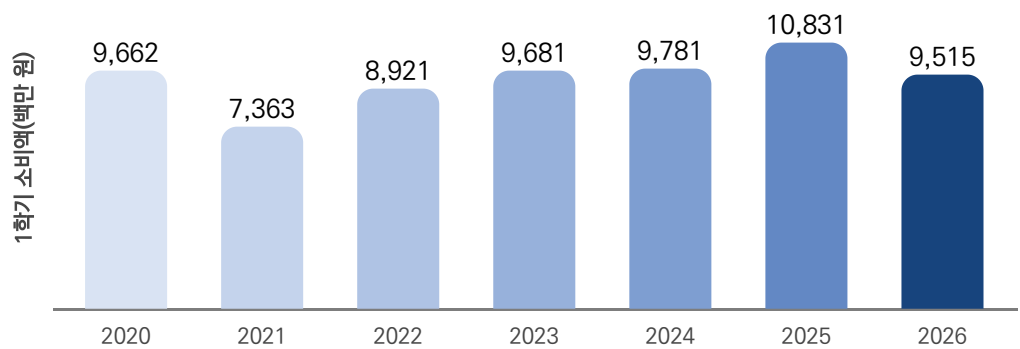

자료: eaT data 및 교육부의 연도별 학교급식 실시현황을 토대로 저자 작성

배추

2026학년도 1학기 소비량과 소비액 모두 전년 대비 감소

소비량

2026학년도 1학기 배추 소비량 전년 동기 대비 **10.2%** 감소

배추 – 연도별 유치원·초·중·고·기타학교 1학기 소비량

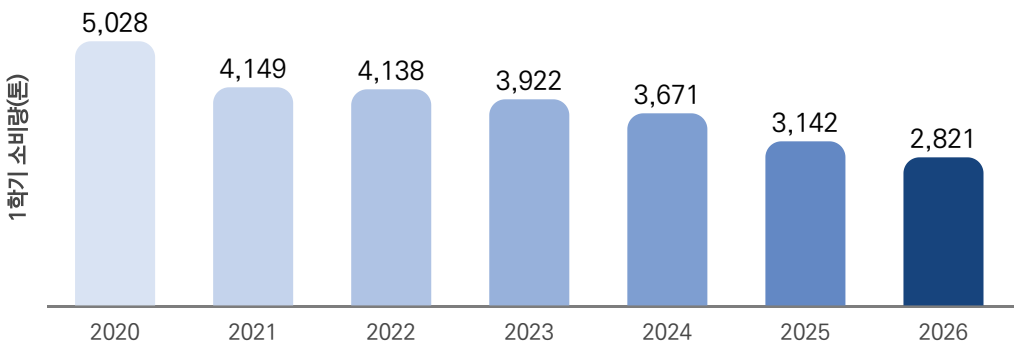

자료: eaT data 및 교육부의 연도별 학교급식 실시현황을 토대로 저자 작성

소비액

2026학년도 1학기 배추 명목 소비액 전년 동기 대비 **10.7%** 감소

배추 – 연도별 유치원·초·중·고·기타학교 1학기 명목 소비액

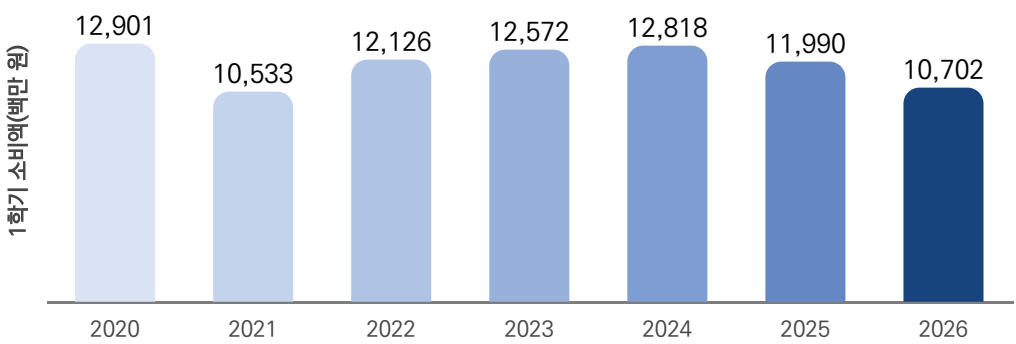

자료: eaT data 및 교육부의 연도별 학교급식 실시현황을 토대로 저자 작성

김치

2026학년도 1학기 소비량과 소비액 모두 전년 대비 감소

소비량

2026학년도 1학기 김치 소비량 전년 동기 대비 **6.1%** 감소

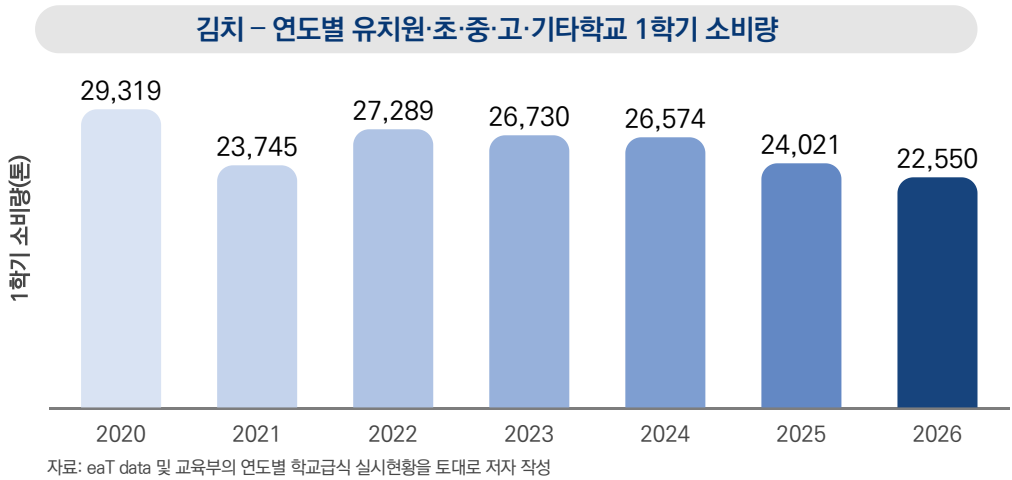

자료: eaT data 및 교육부의 연도별 학교급식 실시현황을 토대로 저자 작성

소비액

2026학년도 1학기 김치 명목 소비액 전년 동기 대비 **3.4%** 감소

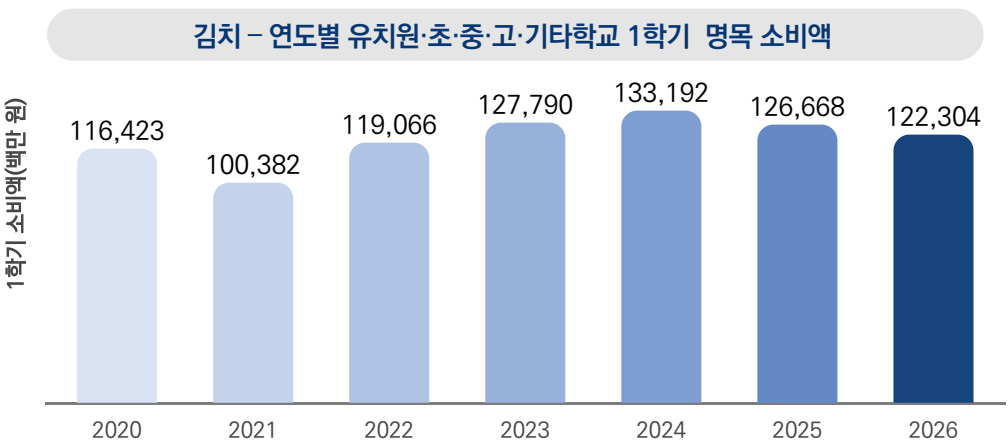

자료: eaT data 및 교육부의 연도별 학교급식 실시현황을 토대로 저자 작성

계란

2026학년도 1학기 소비량은 감소, 소비액은 증가

소비량

2026학년도 1학기 계란 소비량 전년 동기 대비 **5.1%** 감소

계란 – 연도별 유치원·초·중·고·기타학교 1학기 소비량

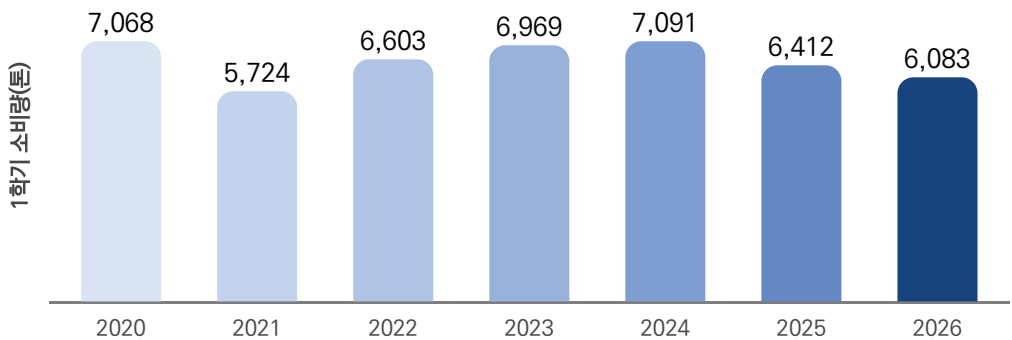

자료: eaT data 및 교육부의 연도별 학교급식 실시현황을 토대로 저자 작성

소비액

2026학년도 1학기 계란 명목 소비액 전년 동기 대비 **4.0%** 증가

계란 – 연도별 유치원·초·중·고·기타학교 1학기 명목 소비액

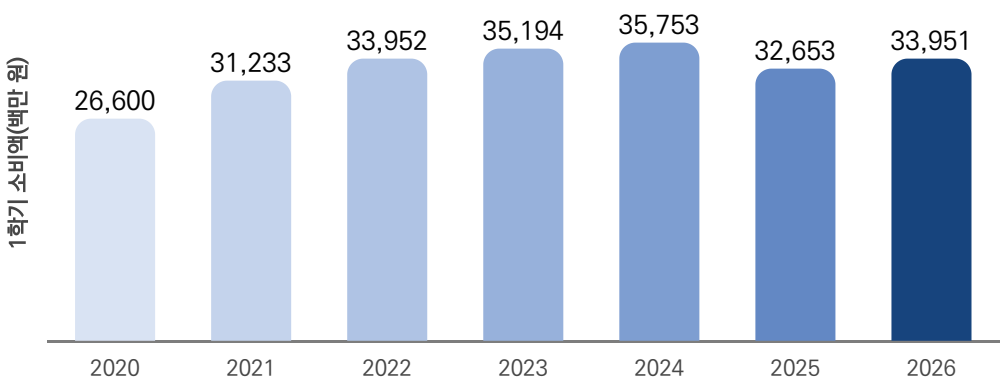

자료: eaT data 및 교육부의 연도별 학교급식 실시현황을 토대로 저자 작성

쌀

2026학년도 1학기 소비량은 감소, 소비액은 증가

소비량

2026학년도 1학기 쌀 소비량 전년 동기 대비 3.6% 감소

쌀 – 연도별 유치원·초·중·고·기타학교 1학기 소비량

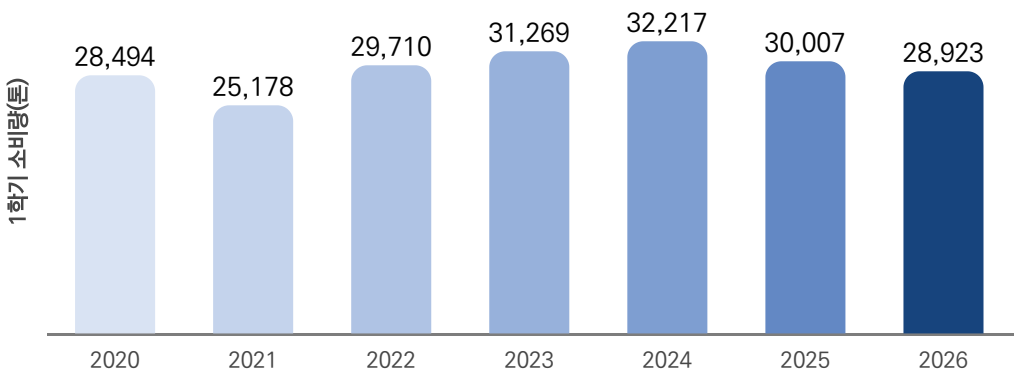

자료: eaT data 및 교육부의 연도별 학교급식 실시현황을 토대로 저자 작성

소비액

2026학년도 1학기 쌀 명목 소비액 전년 동기 대비 7.9% 증가

쌀 – 연도별 유치원·초·중·고·기타학교 1학기 명목 소비액

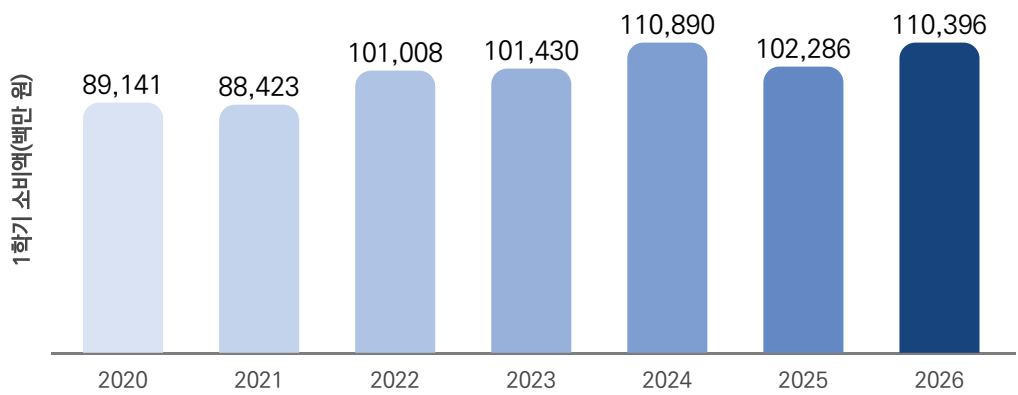

자료: eaT data 및 교육부의 연도별 학교급식 실시현황을 토대로 저자 작성

사과

2026학년도 1학기 소비량과 소비액 모두 전년 대비 감소

소비량

2026학년도 1학기 사과 소비량 전년 동기 대비 3.9% 감소

사과 – 연도별 유치원·초·중·고·기타학교 1학기 소비량

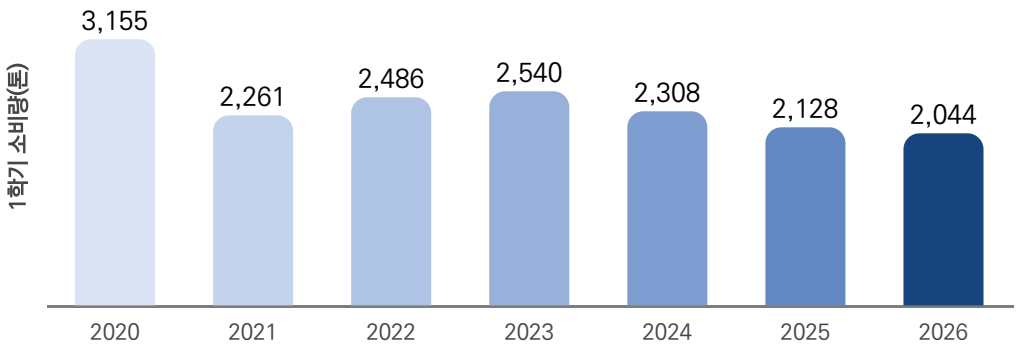

자료: eaT data 및 교육부의 연도별 학교급식 실시현황을 토대로 저자 작성

소비액

2026학년도 1학기 사과 명목 소비액 전년 동기 대비 7.0% 감소

사과 – 연도별 유치원·초·중·고·기타학교 1학기 명목 소비액

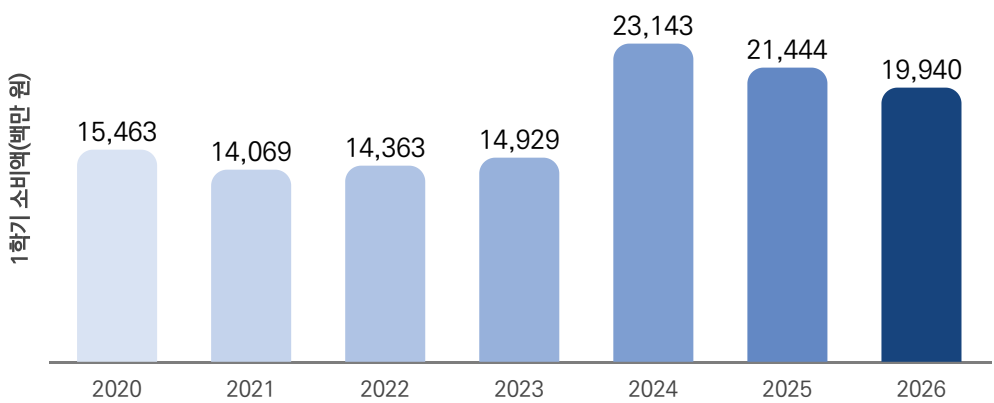

자료: eaT data 및 교육부의 연도별 학교급식 실시현황을 토대로 저자 작성

건고추

2026학년도 1학기 소비량과 소비액 전년 대비 감소

소비량

2026학년도 1학기 건고추 소비량 전년 동기 대비 6.3% 감소

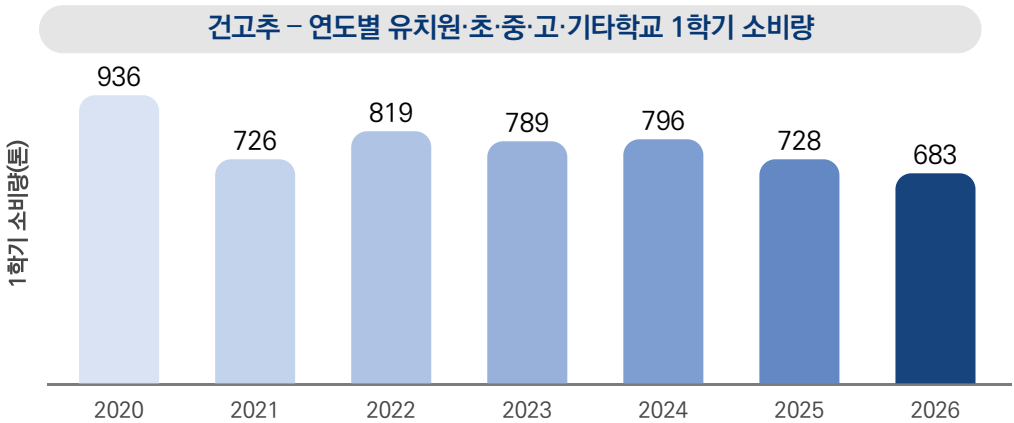

자료: eaT data 및 교육부의 연도별 학교급식 실시현황을 토대로 저자 작성

소비액

2026학년도 1학기 건고추 명목 소비액 전년 동기 대비 6.6% 감소

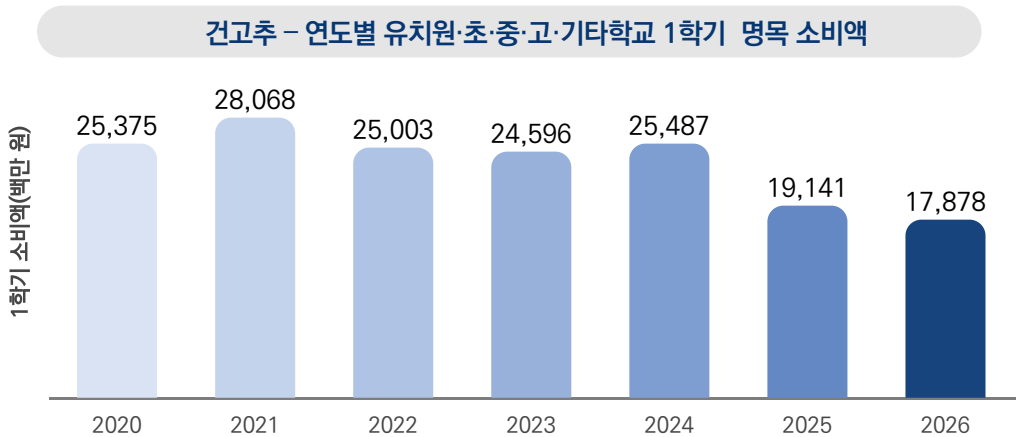

자료: eaT data 및 교육부의 연도별 학교급식 실시현황을 토대로 저자 작성