

임업관측 11월호  
2025년 11월호

# 표고버섯

KREI

## 11월 생표고 가격 전년 대비 강세 전망

출하량



전년 대비  
감소 전망

생표고  
수입량



전년 대비  
증가 전망

중국산  
통밥배지 수입량



전년과 비슷하거나  
소폭 증가 전망

# 01 | 재배동향 및 전망

## 재배동향

### 10월 표고버섯 재배량 전년 대비 감소

- 표고목 재배량은 전년 동기 대비 9.2% 감소, 톱밥배지는 4.9% 감소한 것으로 조사됨.
  - 생산비 상승과 인력 부족으로 수익성이 악화됨에 따라 상당수 임가에서 재배규모를 축소한 것으로 나타남.
- 표고버섯 재배량 전년 대비 증감률(10월 기준)

단위: %

구분	강원	경기	충청	호남	영남	전체
표고목	-	-20.0	-13.3	-0.9	-2.4	-9.2
톱밥배지	-6.3	-0.9	-4.8	-5.6	-6.9	-4.9

자료: 산림경제연구원, 표본임가 및 모니터 조사치(10.20~10.23).

- 9~10월 표고목 · 톱밥배지 재배임가에 기상 · 병해충 피해가 발생함.
  - 기상 피해를 입은 임가의 수확량 감소율은 노지 표고목 21.5%, 시설 표고목 11.2%, 톱밥배지 15.6%로 조사되었으며, 병해충 피해를 입은 임가의 수확량 감소율은 노지 표고목 10.2%, 시설 표고목 6.0%, 톱밥배지 10.5%로 조사됨.
  - 표고목 · 톱밥배지 모두, 고온과 잦은 비로 인한 병해(푸른곰팡이 등)와 해충(민달팽이 · 버섯파리 등)이 증식하여 생육이 지연되고 수확량이 감소함.
- 기상·병해충으로 인한 수확량 감소율(10월 기준)

단위: %

구분	기상			병해충		
	표고목		톱밥배지	표고목		톱밥배지
	노지	시설		노지	시설	
강원	-9.0	0.0	-19.0	0.0	0.0	0.0
경기	-21.3	-13.3	-17.5	-6.5	0.0	-5.0
충청	-24.7	-7.0	-29.0	-6.9	-9.0	-18.3
호남	-16.4	0.0	0.0	-12.1	0.0	0.0
영남	-19.2	-10.0	-8.5	-11.5	-10.0	-5.0
전체	-21.5	-11.2	-15.6	-10.2	-6.0	-10.5

자료: 산림경제연구원, 표본임가 및 모니터 조사치(10.20~10.23).

## 출하동향 및 전망

### 11월 표고버섯 출하량 전년 대비 감소 전망

- 11월 표고목 생표고, 건표고, 톱밥배지 생표고 출하량은 전년 동기 대비 각각 14.5%, 13.8%, 9.2% 감소할 것으로 조사됨.
  - 11월 출하될 표고버섯의 예상 품질은 전반적으로 전년과 비슷할 것으로 나타남.
- 표고버섯 전년 대비 출하량과 품질

단위: %

구분	표고목				톱밥배지	
	생표고		건표고		생표고	
	10월	11월(예상)	10월	11월(예상)	10월	11월(예상)
출하량 증감률	-10.5	-14.5	-12.5	-13.8	-8.3	-9.2
품질	좋음	0.0	4.2	0.0	5.6	10.9
	비슷함	62.5	56.3	60.0	66.7	50.0
	나쁨	37.5	39.6	40.0	27.8	39.1

자료: 산림경제연구원, 표본임가 및 모니터 조사치(10.20~10.23).

# 02 | 수입동향 및 전망

## 수입동향 및 전망

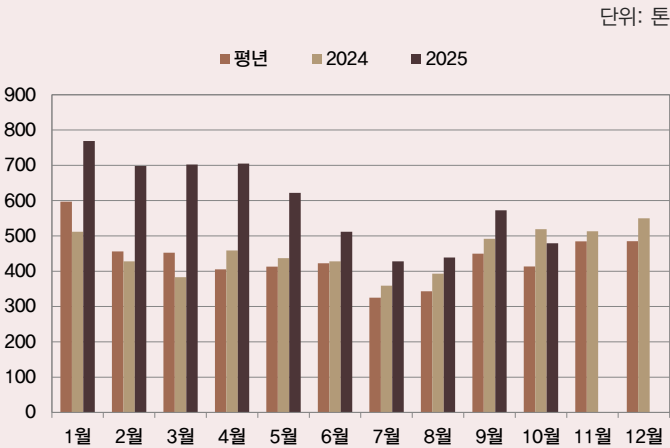
### [생표고] 11월 수입량 전년 대비 증가 전망

- 1~9월 생표고 수입량은 5,477톤으로 전년 대비(3,891톤) 40.8% 증가함.
- 10월 생표고 수입량은 479톤으로 전년 대비(519톤) 7.6% 감소함.
- 11월 생표고 수입량은 국내 생표고 출하량 감소로 전년(513톤) 대비 증가할 것으로 전망됨.

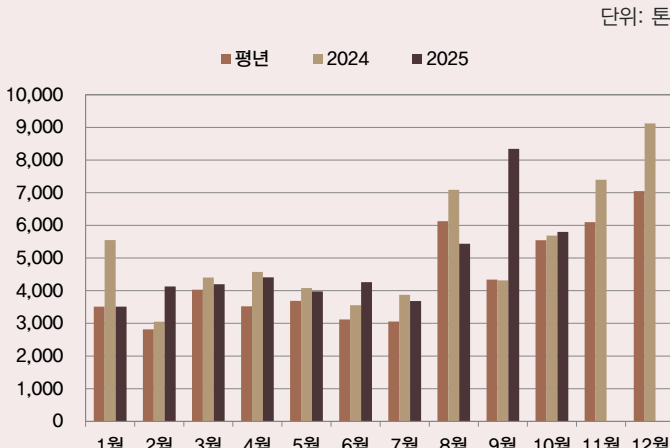
### [툽밥배지] 11월 수입량 전년과 비슷하거나 소폭 증가 전망

- 1~9월 중국산 툽밥배지 수입량은 41,949톤으로 전년 대비(40,489톤) 3.6% 증가함.
- 10월 중국산 툽밥배지 수입량은 5,797톤으로 전년 대비(5,687톤) 1.9% 증가함.
- 11월 중국산 툽밥배지 수입량은 전년(7,398톤)과 비슷하거나 소폭 증가할 것으로 전망됨.

• 생표고 월별 수입 동향



• 툽밥배지 월별 수입 동향



주: 평년은 2020년~2024년의 최대, 최소를 뺀 평균임.  
자료: 한국무역통계진흥원(한국무역통계 정보포털 TRASS), 국립산림품종관리센터.

• 표고버섯 월별 수입 동향

단위: 톤

구분		7월	8월	9월	10월	11월
2025년	생표고	428	439	573	479	
	건표고	229	86	168	148	
	조제표고	953	754	1,268	935	
2024년	생표고	359	393	492	519	513
	건표고	219	117	134	85	118
	조제표고	888	745	694	891	1,236
평년	생표고	325	343	450	413	485
	건표고	123	113	128	126	140
	조제표고	808	756	701	925	1,051

주: 평년은 2020년~2024년의 최대, 최소를 뺀 평균임.  
자료: 한국무역통계진흥원(한국무역통계 정보포털 TRASS).

# 03 | 가격동향 및 전망

## 가격동향

### [서울 가락시장] 10월 국산 생표고 반입량 전년 대비 감소, 가격은 상승

- 10월 국산 생표고 반입량은 523톤으로, 전년 동기(578톤) 대비 9.5% 감소하였으나, 수입산 반입량은 237톤으로, 전년 동기(220톤) 대비 7.7% 증가하였음.
- 10월 국산 생표고 중품 4kg당 도매가격은 28,175원으로, 전년 동기(22,398원) 대비 25.8% 상승함.
- 10월 수입산 생표고 4kg당 도매가격은 24,594원으로, 전년 동기(21,000원) 대비 17.1% 상승함.

#### • 국산 생표고 등급별 평균 도매가격(서울)

단위: 원/4kg

연도	구분	7월	8월	9월	10월	11월
2025년	상품	49,833	50,884	44,836	47,715	
	중품	33,472	33,963	29,780	28,175	
	하품	21,433	21,567	18,057	15,075	
2024년	상품	47,789	47,175	49,981	34,166	34,962
	중품	28,101	32,544	30,984	22,398	24,921
	하품	15,200	21,729	17,214	12,937	15,795
평년	중품	26,600	27,944	26,689	23,890	22,996

주 1) 월별 가격은 가락시장 일일 도매가격의 월별 평균 가격을 의미함.  
2) 평년은 2020년~2024년의 최대, 최소를 뺀 평균임.  
자료: 서울특별시농수산물공사.

#### • 수입산 생표고 평균 도매가격(서울)

단위: 원/4kg

연도	7월	8월	9월	10월	11월
2025년	22,349	23,198	24,979	24,594	
2024년	16,043	23,247	24,000	21,000	21,191

주: 월별 가격은 가락시장 일일 도매가격의 월별 평균 가격을 의미함.  
자료: 서울특별시농수산물공사.

### [산림조합중앙회] 10월 생표고 생산지 가격 전년 대비 상승, 소비지 가격은 하락

- 10월 생표고 생산지 가격은 전년 대비 4.0% 상승하였으며, 소비지 가격은 전년 대비 0.9% 하락함.

#### • 생표고 생산지 및 소비지 가격(중품)

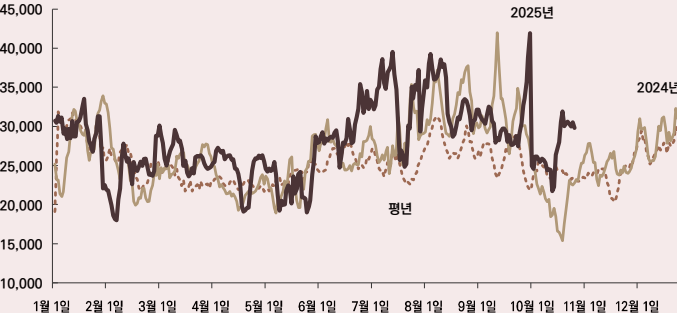
단위: 원/kg

연도	구분	7월	8월	9월	10월	11월
생산지	2025년	8,321	8,345	8,363	8,371	
	2024년	8,066	8,063	8,062	8,046	8,134
소비지	2025년	11,496	11,532	11,549	11,556	
	2024년	11,741	11,716	11,681	11,657	11,725

자료: 산림조합중앙회, 임산물유통정보시스템.

#### • 생표고 일일 도매가격 동향(중품)

단위: 원/4kg



주 1) 일일 가격은 5일 이동 평균 가격임.  
2) 평년은 2020년~2024년의 최대, 최소를 뺀 평균임.  
자료: 서울특별시농수산물공사.

### [대구] 10월 생표고 가격 전년 대비 상승

- 10월 생표고 반입량<sup>1)</sup>은 233톤으로 전년 동기(258톤) 대비 9.7% 감소하였으며, 4kg당 도매가격은 24,681원으로 전년 동기(22,696원) 대비 8.7% 상승함.

#### • 생표고 평균 도매가격(대구)

단위: 원/4kg

연도	7월	8월	9월	10월	11월
2025년	25,460	27,978	28,468	24,681	
2024년	23,869	27,876	29,775	22,696	23,845

주: 월별 가격은 대구농수산물시장 일일 도매가격의 월별 평균 가격을 의미함.  
자료: 대구농수산물유통관리공사.

## 가격전망

### 11월 생표고 가격 전년 대비 강세 전망

- 11월 생표고 가격은 출하량이 감소할 것으로 예상되어, 전년보다 높을 것으로 전망됨.

1) 반입량은 국내산과 수입산을 합한 값임.



## 2025년 하반기 표고 톱밥배지용 종균 신청안내

산림버섯연구소에서는 표고 톱밥배지 생산용 종균을 사전 신청받아 생산·공급하고 있습니다.  
종균은 주문 후 생산을 진행하고 있기 때문에 종균 사용 약 2개월 전에 신청하여 주시기 바랍니다.



> 산조701호(중고온성) 및 산조715호(중온성)



> 주문자 개별 희망시기 공급



> 2,100원/병(할인가격 1,750원/병)



- ① 공급품종 외 주문시 필히 연구소 담당자와 통화필요  
(참아람, 산조713호, 산조718호, 산조719호, 산조720호)
- ② 종균신청은 최소 2개월 전에 주문 부탁드립니다.
- ③ 첨부파일 “**표고 톱밥배지용 종균 분양신청서**” 작성 후  
팩스(031-882-4430), 이메일(esero25@nfcf.or.kr)로 발송
- ④ 할인가격은 “한국표고생산유통협회 회원사”와 “연간 1천병 이상 구매회원”
- ⑤ 매년 4월~8월은 시설점검 기간에 따른 생산이 중단되니 이점 참고하여  
주문 부탁드립니다.



> 산림버섯연구소 담당자    전화 031-812-8160, 팩스 031-882-4430,  
이메일 esero25@nfcf.or.kr

출처: 산림조합중앙회 산림버섯연구소. [https://www.fmrc.or.kr/zboard/read.do?lmCode=notice01&cid=31&pd\\_pkid=2382](https://www.fmrc.or.kr/zboard/read.do?lmCode=notice01&cid=31&pd_pkid=2382) (검색일: 2025-11-03).



# 기상예보

기상청(www.weather.go.kr)

2025년 10월 30일 발표

## 주간별 날씨 전망

1주 (11.10.~11.16.)	(주평균기온) 평년(7.5~9.3℃)과 비슷하거나 높을 확률이 각각 40%임. (주강수량) 평년(3.0~10.5mm)과 비슷하거나 적을 확률이 각각 40%임.
2주 (11.17.~11.23.)	(주평균기온) 평년(5.0~6.8℃)보다 높을 확률이 50%임. (주강수량) 평년(2.2~11.9mm)과 비슷할 확률이 50%임.
3주 (11.24.~11.30.)	(주평균기온) 평년(4.3~5.9℃)과 비슷하거나 높을 확률이 각각 40%임. (주강수량) 평년(4.0~11.4mm)과 비슷할 확률이 50%임.
4주 (12.01~12.07)	(주평균기온) 평년(1.9~3.7℃)과 비슷할 확률이 50%임. (주강수량) 평년(3.6~10.8mm)과 비슷하거나 적을 확률이 각각 40%임.

## 2025년 12월~2026년 1월 예보 (2025. 10. 23. 발표)

12월	북대서양과 인도양의 높은 해수면온도로 인해 우리나라 부근에 고기압성 순환이 강화되어 기온이 상승할 가능성이 있겠으나, 약한 라니냐 경향과 바렌츠-카라해 적은 해빙의 영향으로 찬 공기가 유입될 가능성도 있어 기온의 변동이 크고, 강수량은 대체로 적겠음. (월평균기온) 평년(0.5~1.7℃)과 비슷할 확률이 50%임. (월강수량) 평년(19.8~28.6mm)과 비슷하거나 적을 확률이 각각 40%임.
1월	북대서양과 인도양의 높은 해수면온도로 인해 우리나라 부근에 고기압성 순환이 강화되어 기온이 상승할 가능성이 있겠으나, 바렌츠-카라해 적은 해빙의 영향으로 찬 공기가 유입될 가능성도 있어 기온의 변동이 크겠음. (월평균기온) 평년(-1.5~-0.3℃)과 비슷할 확률이 50%임. (월강수량) 평년(17.4~26.8mm)과 비슷할 확률이 50%임.

이 「임업관측(표고버섯)」은 산림청 지원으로 한국농촌경제연구원 산림경제연구실에서 재배지들의 재배 의향, 작황, 가격 등 각종 통계자료를 수집·분석한 후, 임업 및 통계 전문가들의 자문을 받아 작성한 것입니다. 전망 결과는 앞으로 기상 및 수급 여건의 변동에 따라 달라질 수 있습니다.

## 2025년 12월호 예고

예정 일자  
2025년 12월 4일

### • 내용: 표고버섯 재배동향 및 전망, 가격동향 및 전망, 수출입동향 및 전망

『임업관측월보』는 인터넷과 임업전문지를 통해서도 보실 수 있습니다. 『임업관측월보』와 관련하여 의견이 있으신 분은 한국농촌경제연구원 인터넷 홈페이지 내의 가운데 【소통】 메뉴 아래의 【질의응답】을 이용하여 의견을 보내주시기 바랍니다.

• 인터넷 홈페이지

<http://www.krei.re.kr>  
<http://www.forest.go.kr>

TEL 061) 820-2137  
TEL 042) 481-4206

FAX 061) 820-2414  
FAX 042) 481-4198

담당자 송성환, 정효재  
감 수 민경택(산림경제연구실장)