

5월 이후 밤 가격 작년 대비 높을 전망



밤 재배면적
작년과 **비슷**

밤 수출 여건
양호

밤 식재



보식
위주

밤 가격



작년대비
상승

01 | 생산동향 및 전망

재배면적

올해 밤나무 재배면적 작년과 비슷한 수준

- 대부분 지역에서 재배면적 작년과 비슷한 것으로 나타남.
- 밤 작년 대비 재배면적

단위: %

구분	작년대비 증가	작년과 비슷	작년대비 감소
재배면적	2.0	92.9	4.0

주: 남부지역은 경남 거창, 고성, 산청, 하동이며, 중부지역은 충북 충주, 충남 서천, 예산임
 자료: 표본임가 및 모니터 조사치 (04.15~04.19).

식재

식재는 보식위주, 기타 품종 인기

- 묘목은 주로 자가생산 하거나 산림조합, 농협에서 구매하는 것으로 나타남.

● 지역별 묘목 구입처

단위: %

구분	자가생산	다른농가	산림조합, 농협	묘목상	지방산림 환경연구원	기타
공주	70.8	12.5	12.5	4.2	0.0	0.0
부여	44.8	24.1	6.9	3.4	0.0	20.7
청양	66.7	11.1	22.2	0.0	0.0	0.0
충주	85.7	14.3	0.0	0.0	0.0	0.0
중부	100.0	0.0	0.0	0.0	0.0	0.0
남부	34.6	0.0	34.6	30.8	0.0	0.0
전체	55.6	12.1	16.2	10.1	0.0	6.1

자료: 표본임가 및 모니터 조사치 (04.15~04.19).

■ 주산지별 주요 식재 품종

- 공주지역: 단택, 옥광, 기타
- 부여지역: 대보, 축파, 기타
- 청양지역: 옥광, 대보, 기타
- 중부지역: 옥광, 대보, 석추, 기타
- 남부지역: 축파, 기타

재배지관리

재배지 관리는 작년과 비슷한 수준으로 실시

- 정지·전정과 간벌, 비료 살포 위주
- 경남지역 일부 농가 고령화 심화와 소득 감소 등에 의한 재배 포기로 관리작업 미흡

01 | 생산동향 및 전망

비배관리

유기질비료 사용 비율 작년 대비 감소

- 올해 유기질비료 사용 비율 55.6%, 작년(62.0%) 대비 6.4%p 감소
 - 지자체 유기질비료 지원 감소 등으로 사용 비율 감소

● 지역별 비료 사용 동향

단위: %

구분	공주		부여		청양		충주		중부		남부		전국평균	
	화학	유기질	화학	유기질	화학	유기질	화학	유기질	화학	유기질	화학	유기질	화학	유기질
2024	50.0	45.8	27.6	72.4	33.3	66.7	14.3	85.7	75.0	25.0	50.0	38.5	40.4	55.6
2023	43.9	56.1	26.2	73.8	20.0	80.0	12.8	87.1	50.0	50.0	49.7	43.0	34.4	62.0

자료: 표본임가 및 모니터 조사치 (04.15~04.19).

병해충 피해

현재까지 생육에 영향을 미칠 정도의 병해충 및 기상 피해는 발생하지 않음

- 중부지역 일부 농가에서 흑별, 왕진딧물 및 냉해 피해 발생하였으나, 생육에 영향을 미칠 정도는 아닌 것으로 조사됨.
- 향후 병해충 피해 발생 가능성 있어 적극적인 수세 관리와 적기 방제 필요
 - 현재까지 생육 양호하나, 향후 돌발 병해충 발생 우려

● 지역별 피해 여부

단위: %

구분	병해충 피해	냉해 피해	가뭄 피해	기타	없음
공주	0.0	0.0	0.0	8.3	91.7
부여	3.4	3.4	0.0	3.4	89.7
청양	0.0	0.0	0.0	0.0	100.0
충주	28.6	0.0	0.0	0.0	71.4
중부	0.0	0.0	0.0	0.0	100.0
남부	3.8	0.0	0.0	0.0	96.2

자료: 표본임가 및 모니터 조사치 (04.15~04.19).

02 | 수출입동향 및 전망

수출동향

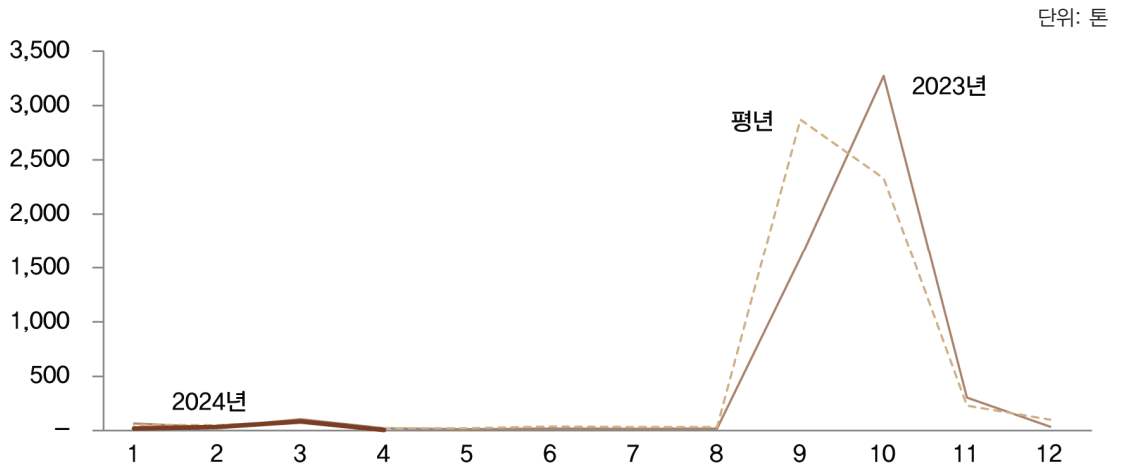
2023년 전체 밤 수출량 작년 대비 5.1%, 평년 대비 1.7% 감소

- 2023년 수출량: 5,366톤(생밤환산: 5,502톤), 2022년 수출량: 5,652톤(생밤환산: 5,804톤)
- 2023년 수출액: 15,373만 달러, 2022년 수출액: 11,836만 달러
 - 작년 중국측 해외생산기업 등록관리규정으로 인하여 수출량 감소

4월까지 밤 수출량 작년 동기간 대비 31.3%, 평년대비 38.0% 감소

- 2024년 4월까지 수출량: 134톤(생밤환산: 147톤), 2023년 동기간 수출량: 195톤(생밤환산: 226톤)
- 2024년 4월까지 수출액: 743만 달러, 2023년 동기간 수출액: 778만 달러

● 밤 수출 동향



구분		1월	2월	3월	4월	5월	6월	7월	8월	9월	10월	11월	12월	합계
2024년	생밤	5	2	0	0	-	-	-	-	-	-	-	-	7
	냉동밤	0	0	0	0	-	-	-	-	-	-	-	-	0
	조제밤	13	30	78	6	-	-	-	-	-	-	-	-	127
2023년	생밤	3	17	2	0	0	0	0	0	1,561	3,119	213	22	4,937
	냉동밤	13	0	31	0	0	0	0	0	3	32	40	0	119
	조제밤	41	14	54	20	12	17	15	19	9	19	12	14	246
2022년	생밤	11	1	1	0	0	0	0	0	2,785	2,157	152	66	5,173
	냉동밤	0	10	1	0	0	0	0	0	15	51	10	1	88
	조제밤	24	50	30	18	21	39	45	18	4	19	19	18	305
평년	생밤	16	6	0	0	0	0	0	0	2,443	2,329	126	48	5,154
	냉동밤	6	4	4	0	0	0	0	0	9	33	23	3	102
	조제밤	33	39	75	21	21	35	31	30	34	23	25	31	430

주 1) 평년은 2018~2022년까지의 평균이며, 최대, 최소값을 뺀 수치임.
 2) 그래프 자료는 전체 밤 수입량이며, 갠밤, 냉동밤, 조제밤을 생밤으로 환산하여 더한 자료임.
 자료: 한국무역협회

수출전망

5월 이후 밤 수출 작년 대비 증가 전망

- 중국측이 요구한 해외생산기업 등록 완료하여 수출 증대 가능성 있음.
- 일본 내 일본산 밤 재고 소진으로 우리나라 밤 수요 증대 가능성 있음.
- 가격경쟁력 확보 시 미국으로의 수출 증대 가능성 있음.

02 | 수출입동향 및 전망

수입동향

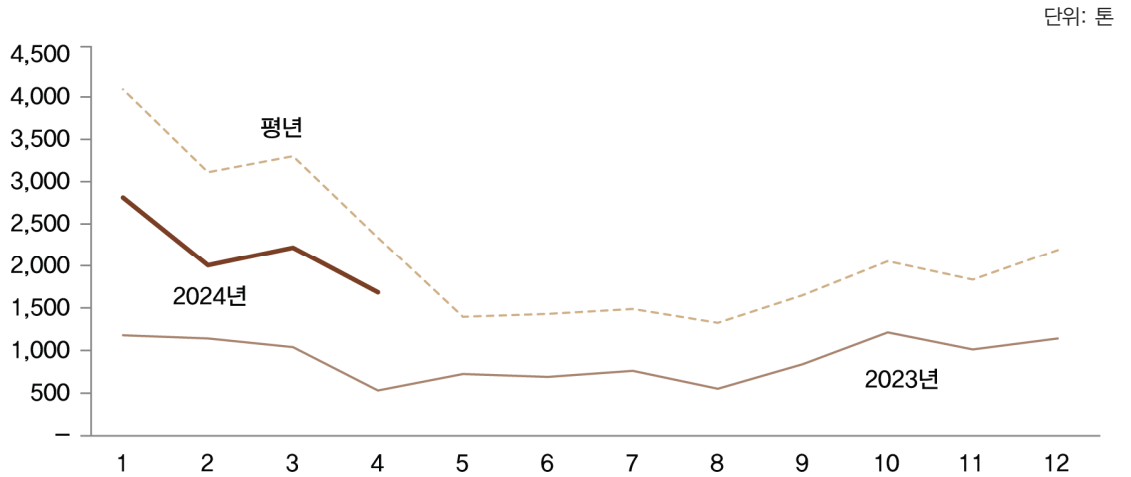
2023년 전체 밤 수입량 전년 대비 1.6% 감소, 평년 대비 17.2% 증가

- 2023년 수입량: 9,211톤(생밤환산: 10,832톤), 2022년 수입량: 9,363톤(생밤환산: 11,183톤)
- 2023년 수입액: 33,346만 달러, 2022년 수입액: 31,749만 달러

4월까지 밤 수입량 전년 동기간 대비 23.1% 증가, 평년대비 19.7% 증가

- 2024년 4월까지 수입량: 4,076톤(생밤환산: 4,828톤), 2023년 동기간 수입량: 3,312톤(생밤환산: 3,893톤)
- 2024년 4월까지 수입액: 12,577만 달러, 2023년 동기간 수입액: 11,964만 달러

● 밤 수입 동향



구분		1월	2월	3월	4월	5월	6월	7월	8월	9월	10월	11월	12월	합계
2024년	생 밤	471	266	326	312	-	-	-	-	-	-	-	-	1,375
	냉동밤	575	262	366	402	-	-	-	-	-	-	-	-	1,605
	조제밤	324	210	306	256	-	-	-	-	-	-	-	-	1,206
2023년	생 밤	304	257	222	188	158	62	111	24	78	622	168	265	2,507
	냉동밤	315	351	327	164	228	242	139	197	216	132	206	432	3,167
	조제밤	395	357	329	103	225	263	136	230	418	369	218	247	3,537
2022년	생 밤	448	374	424	115	74	126	97	228	175	199	163	220	2,643
	냉동밤	442	367	381	272	389	232	308	286	119	236	321	465	3,818
	조제밤	230	240	229	272	282	260	257	348	149	338	177	144	2,926
평년	생 밤	424	309	337	184	104	113	109	69	132	275	194	257	2,507
	냉동밤	434	398	304	269	287	266	289	251	240	298	322	433	3,791
	조제밤	242	180	176	213	238	234	177	193	243	232	200	188	2,516

주 1) 평년은 2018~2022년까지의 평균이며, 최대, 최소값을 뺀 수치임.
 2) 그래프 자료는 전체 밤 수입량이며, 간밤, 냉동밤, 조제밤을 생밤으로 환산하여 더한 자료임.
 자료: 한국무역협회

수입전망

5월 이후 밤 수입량 작년 수준 전망

- 4월까지 수입량은 증가하였으나, 향후 수입량은 작년과 비슷할 것으로 전망

03 | 가격동향 및 전망

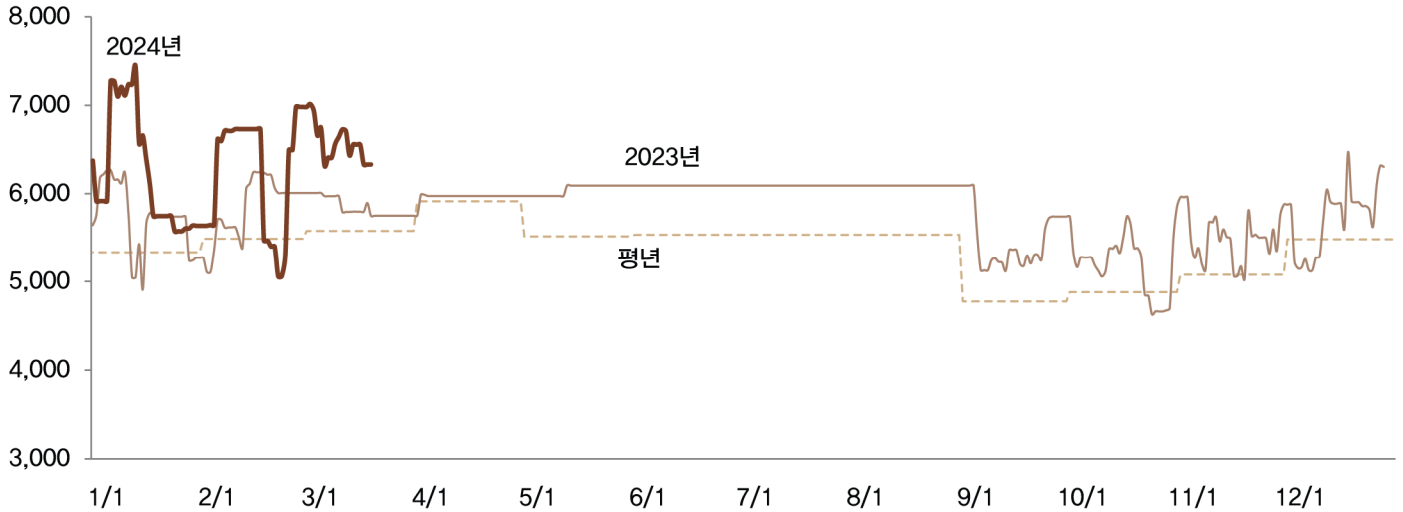
가격동향

1월~3월 가락시장 밤 평균 가격 작년대비 상승 (4월 상품가격 미제공)

- 1~3월 가락시장 밤 평균가격은 상품 kg당 6,521원으로 작년 동기(5,841원)보다 11.6% 높았음.
- 주로 소비되는 중·소울의 작년 생산량 적었고, 저장물량도 감소하였기 때문

● 가락시장 일별 밤 가격 동향(등급: 상품)

단위: 원/kg



자료: 서울시농수산식품공사 중도매인 직접거래정보, 평년은 2019년~2023년 평균이며 최대, 최소값을 뺀 수치임.

● 월별 가락시장 밤 가격(등급: 상품)

단위: 원/kg

구분	1월	2월	3월	4월	5월	6월	7월	8월	9월	10월	11월	12월
2024년	6,771	6,165	6,626	-	-	-	-	-	-	-	-	-
2023년	5,755	5,789	5,978	5,962	6,044	6,097	6,097	6,097	5,455	4,944	5,254	5,741
평년	5,339	5,492	5,581	5,918	5,521	5,538	5,539	5,539	4,781	4,885	5,082	5,487

주: 평년은 2018~2022년까지의 평균이며, 최대, 최소값을 뺀 수치임.

자료: 서울시농수산식품공사 중도매인 직접거래정보, 평년은 2019년~2023년 평균이며 최대, 최소값을 뺀 수치임.

가격전망

5월 이후 밤 가격 작년보다 높을 전망

- 5월 이후 밤 가격은 저장물량 감소로 햇밤 수확 전까지 작년보다 다소 높을 것으로 전망됨.

이 「임업관측(밤)」은 산림청 지원으로 한국농촌경제연구원 산림경제연구실에서 재배자들의 재배의향, 작황, 가격 등 각종 통계자료를 수집·분석한 후, 임업 및 통계 전문가들의 자문을 받아 작성한 것입니다. 전망 결과는 앞으로 기상 및 수급여건의 변동에 따라 달라질 수 있습니다.

2024년 8월호 예고

예정일자
2024년 8월 4일

● 내용: 밤 산지동향, 가격 동향 및 전망, 수출입동향

『임업관측월보』는 인터넷과 임업전문지를 통해서도 보실 수 있습니다. 『임업관측월보』와 관련하여 의견이 있으신 분은 한국농촌경제연구원 인터넷 홈페이지 내의 우측 【바로가기】 메뉴바의 【질의응답】을 이용하여 의견을 보내주시기 바랍니다.

● 인터넷 홈페이지

<http://www.krei.re.kr>
<http://www.forest.go.kr>

TEL 061) 820-2238
TEL 042) 481-4206

FAX 061) 820-2414
FAX 042) 481-4198

담당자 송상환 김동욱
감 수 정호근(산림경제연구실장)