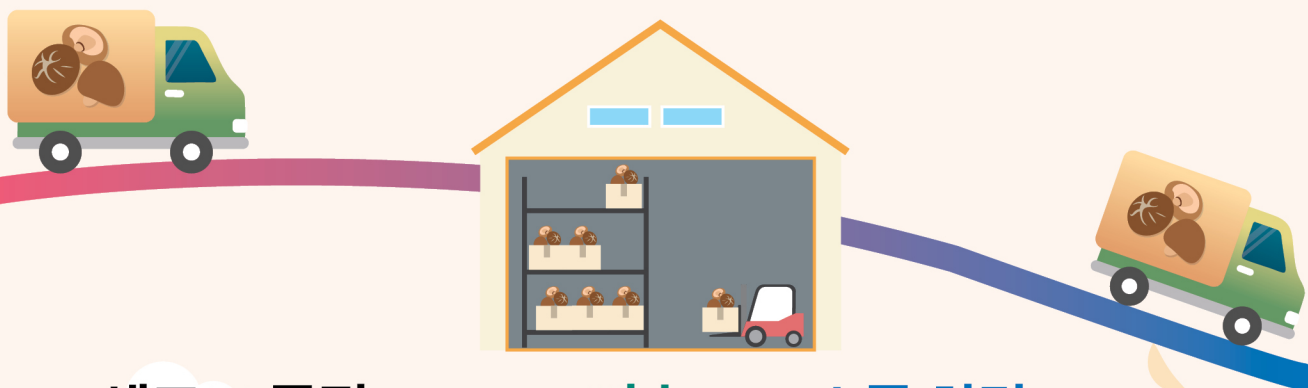


9월 생표고 가격 전년 대비 높을 전망

생표고 품질 및 출하량



생표고 품질은 전년 대비 **비슷**하거나 **소폭 하락**할 전망이며
출하량은 **감소** 전망

생표고 수입량



전년 대비 **비슷하거나**
소폭 증가 전망

중국산 톱밥배지 수입량



전년 대비 **증가** 전망

01 | 재배동향 및 전망

재배동향

8월 표고버섯 재배규모는 전년 대비 감소

- 표고목의 재배규모는 전년 대비 9.6%, 톱밥배지는 5.1% 감소.
 - 고령화, 수익성 감소 등의 이유로 재배량이 전년 대비 감소한 것으로 조사됨.

• 표고버섯 재배규모 (전년 대비)

단위:%

구분	표고목	톱밥배지
재배규모	-9.6	-5.1

출하동향 · 전망

9월 출하량은 전년 대비 감소할 전망

- 7~8월 출하량은 전년 대비 감소하였으며, 품질은 생표고와 건표고 모두 저하.
 - 장마로 인한 다습 및 침수, 고온 등 기상 여건 악화로 인해 출하량 감소하고, 품질도 저하된 것으로 나타남.
- 9월 출하량은 전년 대비 감소할 것으로 예상됨.

• 7월~9월 표고버섯의 출하량 및 품질 (전년 대비)

구분	표고목				톱밥배지		
	생표고		건표고		생표고		
	7~8월	9월(예상)	7~8월	9월(예상)	7~8월	9월(예상)	
출하량 증감률	-20.0	-15.4	-16.0	-7.8	-12.1	-2.3	
품질	좋음	0.0	0.0	0.0	0.0	7.3	2.2
	비슷함	100.0	78.6	40.0	70.0	48.8	86.7
	나쁨	0.0	21.4	60.0	30.0	43.9	11.1

주: 출하량 증감률은 재배규모를 가중평균한 결과임.
 자료: 표본임가 및 중앙자문위원 조사치(8월 7일~8월 12일).

02 | 수입동향 및 전망

수입동향

[생표고] 8월 생표고 수입량 전년 대비 증가

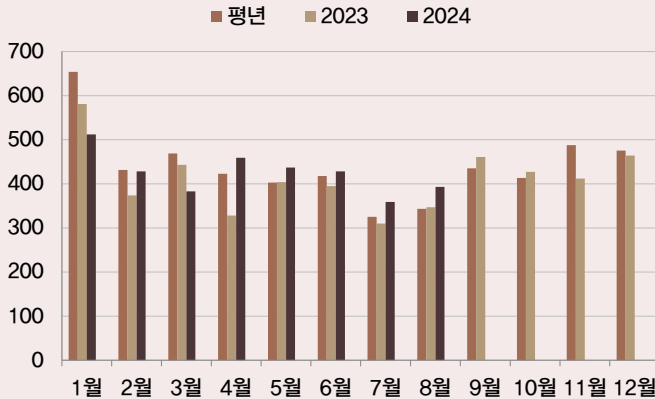
- 8월 생표고 수입량은 393톤으로 전년 대비(347톤) 13.3% 증가함.
- 9월 생표고 수입량은 국내 생산량 감소와 추석 수요로 인해 전년(461톤) 동기와 비슷하거나 소폭 증가할 것으로 전망됨.

[중국산 톱밥배지] 8월 중국산 톱밥배지 수입량 전년 대비 증가

- 8월 톱밥배지 수입량은 7,842톤으로 전년 대비(5,726톤) 37.0% 증가함.
- 9월 톱밥배지 수입량은 지속적인 수요로 인해 전년 동기(5,241톤)보다 증가할 것으로 전망됨.

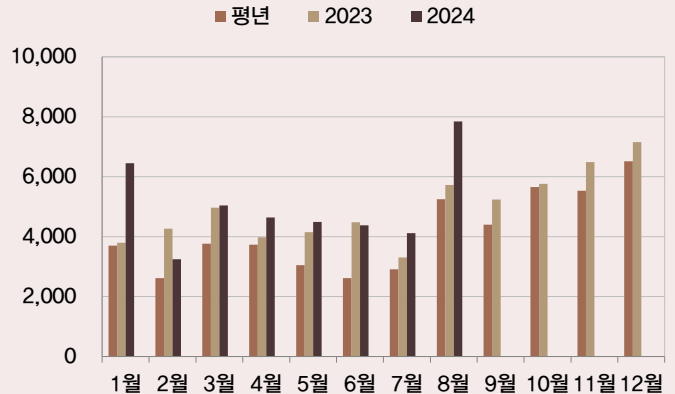
• 생표고 월별 수입 동향

단위: 톤



• 중국산 톱밥배지 월별 수입 동향

단위: 톤



주1) 2024년 8월은 1~31일까지의 결과임.
 2) 평년은 2019~2023년의 최대치, 최소치를 제외한 평균임.
 자료: 한국무역협회(www.kita.net), 관세청(www.customs.go.kr).

• 표고버섯 수입 실적

단위: 톤

구분		5월	6월	7월	8월	9월
2024	생표고	437	428	359	393	
	건표고	183	165	219	117	
	조제표고	896	896	888	745	
2023	생표고	404	395	310	347	461
	건표고	114	180	102	154	124
	조제표고	1,076	832	816	750	938
평년	생표고	403	418	325	343	435
	건표고	118	106	122	105	123
	조제표고	916	831	822	786	680

주1) 2024년 8월은 1~31일까지의 결과임.
 2) 평년치는 '19~'23년의 최대치, 최소치를 제외한 평균임.
 자료: 한국무역협회(www.kita.net).

03 | 가격동향 및 전망

가격동향

[서울 가락시장] 8월 생표고 가격 전년 대비 하락

- 8월 생표고¹⁾ 반입량은 528톤으로 전년 대비(536톤) 1.5% 감소하였으며, 4kg당 도매가격은 25,527원으로 전년(27,136원) 대비 5.9% 하락하였음.
- 국산: 반입량 334톤(전년 대비 -5.1%), 중품 도매가격 31,217원(전년 대비 +0.6%)
- 수입산: 반입량 194톤(전년 +5.4%), 도매가격 23,239원(전년 대비 -3.4%)

• 국산 생표고 등급별 평균 도매가격(서울)

단위: 원/4kg

연도	구분	5월	6월	7월	8월	9월
2024	상품	35,432	40,088	47,789	45,758	
	중품	23,409	26,489	28,101	31,217	
	하품	14,316	15,550	15,200	19,962	
2023	상품	37,737	42,406	48,360	49,361	48,790
	중품	24,880	27,157	28,495	31,021	27,349
	하품	14,446	15,172	14,973	19,929	14,750
평년	중품	23,100	21,284	21,895	27,439	26,519

주 1) 월별 가격은 가락시장 일일 도매가격의 월별 평균 가격을 의미함.
 2) 2024년 8월은 1~21일까지의 결과임.
 3) 평년 가격은 2019~2023년의 가격 중 최대치, 최소치를 제외한 평균 가격임.
 자료: 서울시농수산물공사.

• 수입산 생표고 평균 도매가격 (서울)

단위: 원/4kg

연도	5월	6월	7월	8월	9월
2024	20,433	17,323	16,043	23,239	
2023	22,371	21,507	22,174	24,064	24,505

주 1) 월별 가격은 일일 도매가격의 월별 평균 가격을 의미함.
 2) 2024년 8월은 1~21일까지의 결과임.
 자료: 서울시농수산물공사.

[건표고] 8월 건표고 가격 전년 대비 약보합세

• 8월 건표고 시세 현황

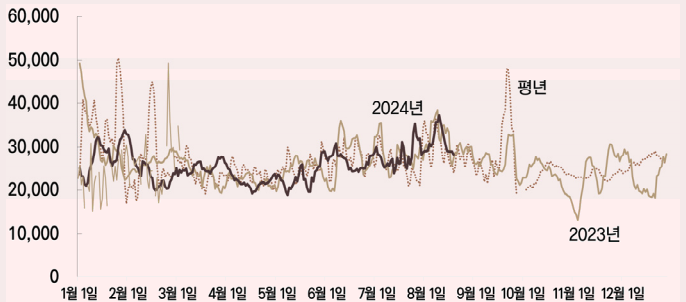
단위: 원/kg

연도	백화고	다화고 (흑화고)	동고	향고	향신	등외	슬라이스
2024	158,000	88,000	50,000	43,000	31,000	26,000	30,000
2023	150,000	88,000	48,000	43,000	32,000	28,500	36,000

주: 입찰 시세를 관련 업체로부터 조사함.

• 생표고(중품) 일일 도매가격 동향

단위: 원/4kg



주 1) 2024년 8월 21일까지의 결과이며, 일일 가격은 5일 이동 평균 가격임.
 2) 평년 가격은 2019~2023년의 가격 중 최대치, 최소치를 제외한 평균 가격임.
 자료: 서울시농수산물공사.

[대구] 8월 생표고 가격 전년 대비 하락

- 8월 생표고 반입량²⁾은 142톤으로 전년(137톤) 대비 3.6% 증가하였으며, 4kg당 도매가격은 27,886원으로 전년(30,243원) 대비 7.8% 하락하였음.

• 생표고 평균 도매가격(대구)

단위: 원/4kg

연도	5월	6월	7월	8월	9월
2024	22,388	23,742	23,869	27,886	
2023	22,158	27,347	24,956	30,243	28,536

주 1) 월별 가격은 대구농수산물시장 일일 도매가격의 월별 평균 가격을 의미함.
 2) 2024년 8월은 1~21일까지의 결과이며, 반입량은 국내산과 수입산을 합한 값임.
 자료: 대구농수산물유통관리공사.

가격전망

9월 생표고 가격 전년 대비 상승 전망

- 9월 생표고 가격³⁾은 재배규모 축소와 기상 여건 악화로 출하량이 감소할 것으로 예상되며, 추석 수요 증가로 인해 전년보다 높을 것으로 전망됨.
 - 특·상품 가격은 추석 선물용 수요 증가로 전년 대비 상승하나, 중·하품의 가격은 전년과 비슷할 것으로 전망됨.

1) 생표고 가격과 반입량은 국산과 수입산을 합한 값임.
 2) 반입량은 국내산과 수입산을 합한 값임.
 3) 서울 가락시장의 모든 품위의 평균 단가 기준임.

04 | 단신

📌 2024년 표고재배기술교육(초급반 9기) 모집 안내

교육일시 2024년 9월 25일(수) 09:00~18:00

교육대상 표고버섯 재배임가 및 재배를 희망하는 일반인

교육장소 산림버섯연구소 교육장 4층 “참아람관”
[주소] 경기도 여주시 농산로 62 (경기도 여주시 상거동124-9)

교육인원 30명(선착순 모집이며, 조기 마감될 수 있습니다.)

참가신청 홈페이지 온라인 교육 접수. 신청 내용 작성 및 교육비 입금
(교육비 입금까지 되어야 신청이 완료됩니다.)

교육문의 031-812-8240

교육수료 후 특전

- 교육 8시간 수료증 발급
- 임업후계자 40시간 중 8시간 교육실적 인정
- 귀농 농업창업 및 주택구입 지원사업 100시간 중 8시간 인정
- 산림작물 생산기반조성 톱밥배지 생산시설 지원사업 8시간 이상 집합교육 인정



기상예보

기상청(www.kma.go.kr)

2024년 8월 29일 발표

1개월 전망 요약 (2024. 9. 9.~10. 6.)

- 기온 전망: 1~4주는 평년보다 높을 확률이 50%임.
- 강수량 전망: 1주는 평년과 비슷하거나 많을 확률이 각각 40%, 2~3주는 평년보다 많을 확률 50%, 4주는 평년과 비슷할 확률 50%임.

주간별 날씨 전망

1주 (09.09.~09.15.)	(평균기온) 평년(20.6~21.8°C)보다 높을 확률이 50%임. (강수량) 평년(11.6~36.7mm)과 비슷하거나 많을 확률이 각각 40%임.
2주 (09.16.~09.22.)	(평균기온) 평년(19.2~20.4°C)보다 높을 확률이 50%임. (강수량) 평년(6.8~45.1mm)보다 많을 확률이 50%임.
3주 (09.23.~09.29.)	(평균기온) 평년(18.0~19.0°C)보다 높을 확률이 50%임. (강수량) 평년(3.7~18.4mm)보다 많을 확률이 50%임.
4주 (09.30~10.06)	(평균기온) 평년(16.4~17.6°C)보다 높을 확률이 50%임. (강수량) 평년(3.1~24.1mm)과 비슷할 확률이 50%임.

2024년 10~11월 예보

10월	이동성 고기압의 영향을 주로 받겠으며, 낮과 밤의 기온 차가 큰 날이 많겠음. (월평균기온) 평년(13.9~14.7°C)보다 높을 확률이 50%임. (월강수량) 평년(37.0~64.3mm)과 비슷할 확률이 50%임.
11월	이동성 고기압의 영향을 주로 받겠으나, 일시적으로 북서쪽에서 남하하는 찬 공기의 영향을 받을 때가 있겠음. (월평균기온) 평년(7.0~8.2°C)과 비슷할 확률이 50%임. (월강수량) 평년(30.7~55.1mm)과 비슷할 확률이 50%임.

이 「임업관측(표고버섯)」은 산림청 지원으로 한국농촌경제연구원 산림정책연구부에서 재배지들의 재배 의향, 작황, 가격 등 각종 통계자료를 수집·분석한 후, 임업 및 통계 전문가들의 자문을 받아 작성한 것입니다. 전망 결과는 앞으로 기상 및 수급 여건의 변동에 따라 달라질 수 있습니다.

2024년 10월호 예고

예정 일자
2024년 10월 4일

• 내용: 표고버섯 재배동향 및 전망, 가격동향 및 전망, 수출입동향 및 전망

『임업관측월보』는 인터넷과 임업전문지를 통해서도 보실 수 있습니다. 『임업관측월보』와 관련하여 의견이 있으신 분은 한국농촌경제연구원 인터넷 홈페이지 내의 우측 【바로가기】 메뉴바의 【질의응답】을 이용하여 의견을 보내주시기 바랍니다.

• 인터넷 홈페이지 <http://www.krei.re.kr> TEL 061) 820-2137 FAX 061) 820-2414 담당자 송성환 정효재
<http://www.forest.go.kr> TEL 042) 481-4206 FAX 042) 481-4198 감 수 정호근(산림경제연구실장)