


초물 고사리 가격 작년보다 상승 초물 곰취 가격 작년보다 상승



고사리 초물 수확량
작년대비
약19.8% 감소



곰취 초물 수확량
작년대비
약3.8% 감소

고사리

곰취



초물 고사리 가격
작년보다 상승



초물 곰취 가격
작년보다 상승

이 | 고사리

산지동향

작년 대비 주산지 재배의향 면적 약 4.0% 증가

- 고사리 가격이 지속적으로 높게 형성됨에 따라 재배의향 면적 증가
- 타 작물 경작지를 고사리밭으로 전환하는 경우가 다수

주산지 생육상황은 대체로 작년과 비슷하거나 부진

- 경남, 전남 지역 모두 큰 일교차와 냉해 등으로 인하여 생육 부진
- 고사리 작년대비 재배의향 면적 및 생육상황

단위: %

구 분	작년 대비 재배의향 면적	생육상황		
		양호	비슷	부진
경 남(남해)	1.9	9.8	27.5	62.7
전 남(광양)	4.8	17.6	35.3	47.1
전 남(구례)	8.6	-	53.3	46.7
전 체	4.0	9.6	33.7	56.6

주: 주산지 표본임가 및 중앙자문위원 조사치(4월 5일~4월 17일)

첫 출하시기는 4월 상순

- 남해와 광양에서는 4월 상순부터 고사리 출하를 시작
- 본격적인 출하는 4월 중순 ~ 하순에 이루어짐
- 구례는 타 지역 대비 상대적으로 늦은 5월 상순에 본격적인 출하

▪ 고사리 첫 출하시기 비율

단위: %

구 분	4월 이전	4월 상순	4월 중순	4월 하순	5월 상순
경 남(남해)	-	5.9	43.1	41.2	9.8
전 남(광양)	-	17.6	23.5	47.1	11.8
전 남(구례)	-	-	20.0	13.3	66.7

주: 주산지 표본임가 및 중앙자문위원 조사치(4월 5일~4월 17일)

주산지 초물 단위당(평당) 수확량 작년보다 약 19.8% 감소

- 재배의향 면적이 다소 늘어난 반면, 큰 일교차와 냉해 등으로 인하여 생육이 부진함에 따라 초물 단위당 수확량은 작년 대비 감소

▪ 초물 고사리 작년대비 단수

단위: %

구 분	경 남(남해)	전 남(광양)	전 남(구례)	전 체
작년대비	-17.5	-21.2	-28.9	-19.8

주: 주산지 표본임가 및 중앙자문위원 조사치(4월 5일~4월 17일)

이 | 고사리

수입동향

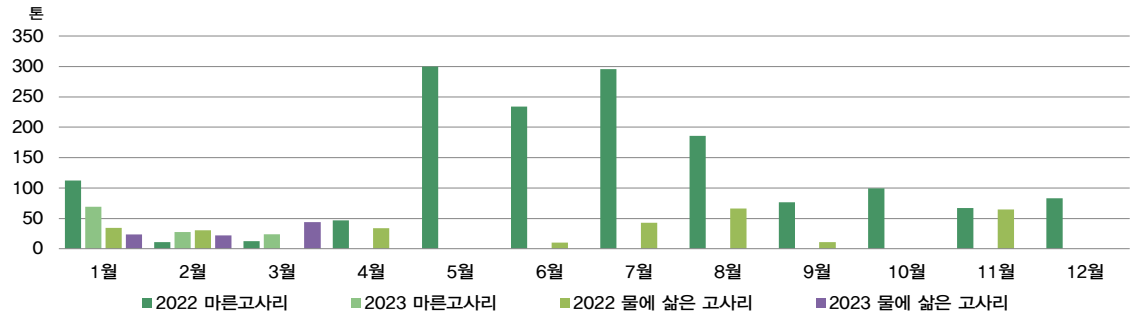
1~3월 마른고사리 수입량 작년 동기간 대비 약 11.8% 감소

- 1~3월까지 마른고사리 수입량은 120톤으로 작년 동기간 대비(1~3월) 약 11.8% 감소
- 작년 1월 급증했던 마른고사리 수입량이 올해 1월에는 감소했고, 2월과 3월 수입량은 전년 대비 증가

1~3월 물에 삶은 고사리 수입량 작년 동기간 대비 약 38.4% 증가

- 1~3월까지 물에 삶은 고사리 수입량은 89톤으로 작년 동기간 대비(1~3월) 약 38.4% 증가함

■ 월별 고사리 수입실적



자료: 관세청, KREI 농업관측통계시스템

가격동향 및 전망

1~4월 마른고사리 생산지 가격 작년보다 상승

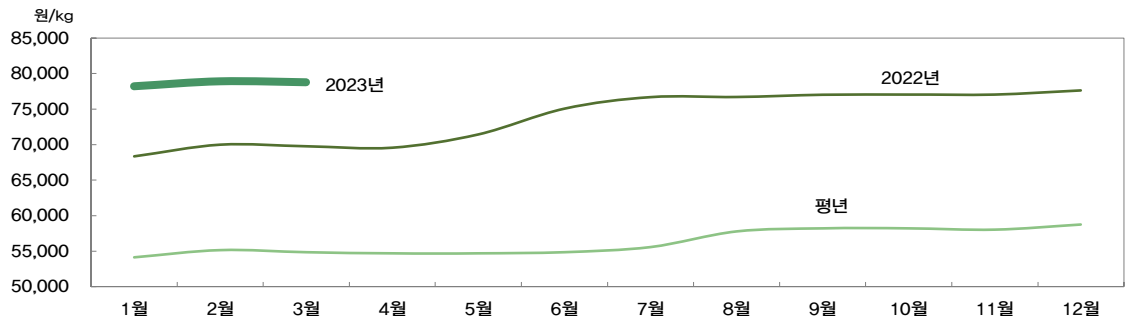
- 올해 1~4월 마른고사리 상품 평균 생산지 가격은 kg당 78,639원으로 작년 동기간 대비 약 13.3% 높고, 평년대비 39.8% 높은 수준

※주산지 조사 평균 가격(4월 상품 기준) : 75,000원/kg 수준(표본임가 및 중앙자문위원 조사 결과)

■ 월별 마른고사리 생산지 가격동향(상품)

단위: 원/kg

구분	1월	2월	3월	4월	5월
2023	78,203	78,929	78,786	78,786	-
2022	68,346	69,990	69,776	69,571	71,447
평년	54,144	55,169	54,856	54,698	54,701



주: 평년가격은 '18년 1월~'22년 12월의 월별 최대, 최소를 제외한 평균가격임

주2: 2023년 4월 가격은 4월 16일까지의 자료임

자료: 산림조합 임산물유통정보시스템.

4월 이후 가격 소폭 하락 전망

- 작년 고사리 재고량과 더불어 5월의 고사리 생산량이 증가할 것으로 예상되어 가격이 소폭 하락할 것으로 전망

02 | 공취

산지동향

작년 대비 주산지 재배의향 면적 3.8% 감소

- 공취 수요 감소 등을 이유로 일부 임가에서 일부 경작 면적을 타 작물로 대체

주산지 생육상황은 전반적으로 작년과 유사하거나 부진

- 강원과 경남은 작년에 비해 대체로 양호하거나 비슷
- 충남은 발아 부진 등으로 인하여 생육이 부진한 편

■ 공취 작년대비 재배의향 면적 및 생육상황

단위: %

구 분	작년 대비 재배의향 면적	생육상황		
		양호	비슷	부진
강 원	-1.1	4.8	66.7	28.6
경 남	-3.5	25.0	75.0	-
충 남	-22.2	-	33.3	66.7
총합계	-3.8	6.5	61.3	32.3

주: 주산지 표본임가 및 중앙자문위원 조사치(4월 5일~4월 17일)

4월 이전에 첫 출하 시작

- 경남과 충남은 4월 이전에 대부분 첫 출하를 시작
- 강원은 타 지역 대비 첫 출하시기가 상대적으로 고르게 분포

■ 공취 첫 출하시기 비율

단위: %

구 분	4월 이전	4월 상순	4월 중순	4월 하순	5월 상순
강 원	28.6	23.8	14.3	14.3	19.0
경 남	75.0	-	-	-	25.0
충 남	83.3	-	16.7	-	-

주: 주산지 표본임가 및 중앙자문위원 조사치(4월 5일~4월 17일)

주산지 초물 단위당 수확량 작년보다 약 3.8% 감소

- 공취 초물 단위당 수확량은 작년보다 약 3.8% 정도 감소함
- 충남은 하우스를 기반으로 재배하는 임가가 많아 재배면적은 감소하였으나, 단위당 수확량 증가

■ 초물 공취 작년대비 단수

단위: %

구 분	강 원	경 남	충 남	전 체
작년대비	-6.6	-12.5	26.5	-3.8

주: 주산지 표본임가 및 중앙자문위원 조사치(4월 5일~4월 17일)

02 | 공취

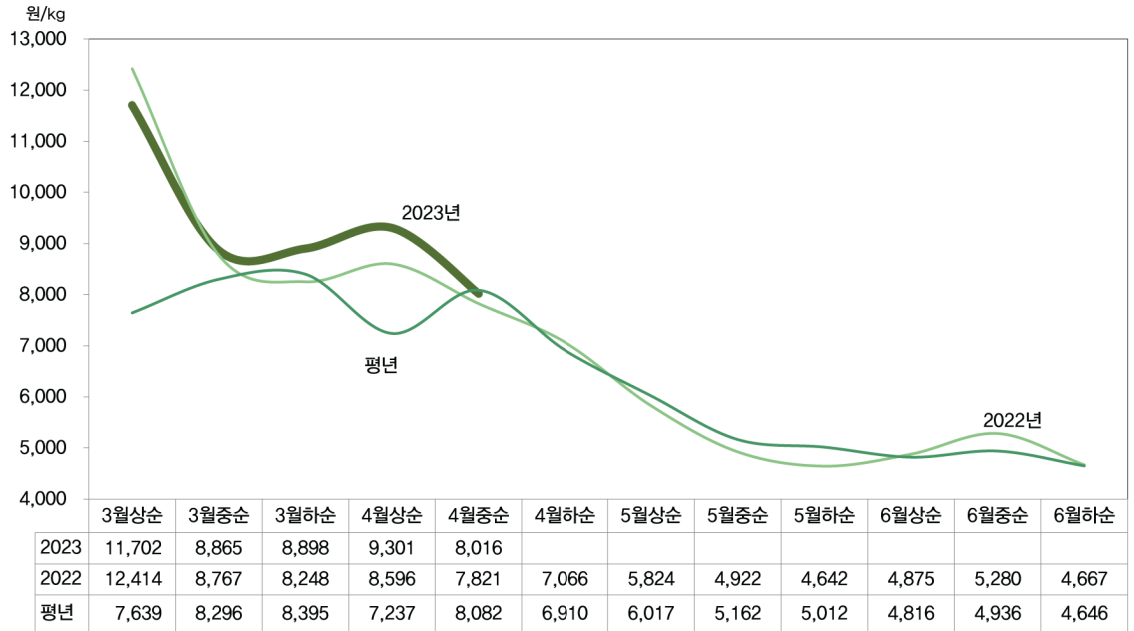
가격동향 및 전망

3~4월 중순 공취 도매가격 작년보다 상승

- 올해 3~4월 중순 공취 특품 평균 가격은 kg당 9,357원으로 작년 동기간 대비 2.0% 높은 수준이며, 평년 대비 약 18.0% 높은 수준

※주산지 조사 평균 가격(4월 특품 기준) : 8,000원/kg 수준(표본임가 및 중앙자문위원 조사 결과)

■ 월별 공취 도매가격 동향(특품)



주: 공취 가격동향은 구리, 원주, 서울, 인천, 강릉 등의 도매시장 경매가격을 순별 평균한 가격임

주2: 4월 중순 가격은 2023년 4월 18일까지의 자료임

자료: KREI 농업관측통계시스템(OASIS)

4월 이후 가격 하락 전망

- 시기에 맞춰 기온이 상승함에 따라 원물의 품질이 저하되어 가격이 하락할 것으로 전망

03 | 현장 생육상황

고사리 생육 현황(전남)



고사리 재배 현황(전북)



이 「임업관측(산채)」은 산림청 지원으로 한국농촌경제연구원 산림정책연구부에서 재배자들의 재배의향, 작황, 가격 등 각종 통계자료를 수집·분석한 후, 임업 및 통계 전문가들의 자문을 받아 작성한 것입니다. 전망 결과는 앞으로 기상 및 수급여건의 변동에 따라 달라질 수 있습니다.

2023년 6월호 예고

예정일자
2023년 6월 4일

• 내용: 산채 재배동향 및 전망, 가격동향 및 전망, 수입동향 및 전망

『임업관측월보』는 인터넷과 임업전문지를 통해서도 보실 수 있습니다. 『임업관측월보』와 관련하여 의견이 있으신 분은 한국농촌경제연구원 인터넷 홈페이지 내의 우측 【바로가기】 메뉴바의 【질의응답】을 이용하여 의견을 보내주시기 바랍니다.

• 인터넷 홈페이지

<http://www.krei.re.kr>
<http://www.forest.go.kr>

TEL 061) 820-2322
TEL 042) 481-4206

FAX 061) 820-2425
FAX 042) 481-4198

담당자 손학기, 김종민