

## 10월 더덕, 도라지 가격 전년 대비 상승 전망



### 더덕

출하면적 감소와  
생육부진으로 인해  
전년 대비  
출하량 감소 전망



### 도라지

기상여건 악화에 따른  
생육부진으로 인해  
전년 대비  
출하량 감소 전망



## 생육상황

### 더덕 출하면적 전년 대비 감소

- 10월 출하면적은 노동비 등 투입비용 상승으로 인한 재배면적 감소와 기상여건 악화로 인한 작황 부진으로 6.0% 감소할 것으로 조사됨.

#### • 더덕 전년 대비 출하면적 변화

단위: %

구분	홍천	횡성	정선	제주	전체
10월(예상)	-6.3	-20.5	-5.6	-3.3	-6.0

자료: 표본임가 및 중앙자문위원 조사치(9월 10일~9월 13일).

### 더덕 생육상황은 전년 대비 부진

- 더덕 생육상황은 폭염과 기름 등 기상여건 악화로 전년 대비 부진한 것으로 조사됨.

#### • 더덕 전년 대비 생육상황

단위: %

구분	생육상황		
	양호	비슷	부진
홍천	0.0	55.6	44.4
횡성	0.0	66.7	33.3
정선	11.1	22.2	66.7
제주	14.3	57.1	28.6
전체	4.5	40.9	54.5

자료: 표본임가 및 중앙자문위원 조사치(9월 10일~9월 13일).

## 출하전망

### 기상여건 악화로 더덕 품질 저하 전망

- 기상여건 악화로 출하 예정인 더덕의 품위별 출하 비율 변화가 발생할 것으로 예상됨. 특히 특·상품 비율은 감소하나, 중·하품 비율은 증가할 것으로 전망됨.

- 특품 비율은 전년 대비 2.7%p, 상품은 2.5%p 감소한 반면, 중품은 4.9%p, 하품은 0.3%p 증가할 것으로 조사됨.

#### • 더덕 품위별 출하 비율(추정)

단위: %

구분	특품	상품	중품	하품
2024	19.8	28.2	30.6	21.4
2023	22.5	30.7	25.7	21.1

자료: 표본임가 및 중앙자문위원 조사치 (9월 10일 ~ 9월 13일).

### 10월 더덕 출하량은 전년 대비 감소할 전망

- 10월 더덕 출하량은 출하면적 감소와 기상여건 악화로 인한 생육부진으로 전년 대비 20.6% 감소할 것으로 전망.

#### • 10월 더덕 출하량 전년 대비 증감률 전망

단위: %

구분	홍천	횡성	정선	제주	전체
출하량	-15.5	-23.2	-33.3	-14.8	-20.6

자료: 표본임가 및 중앙자문위원 조사치 (9월 10일 ~ 9월 13일).

## 수입동향

### 9월 신선더덕 수입량 전년 대비 11.1% 증가

- 1~8월 신선도라지 수입량은 1,525톤으로 전년(1,359톤) 동기 대비 12.2% 증가함.
- 9월 신선도라지 수입량은 331톤으로 전년 동기 대비(298톤) 11.1% 증가함.

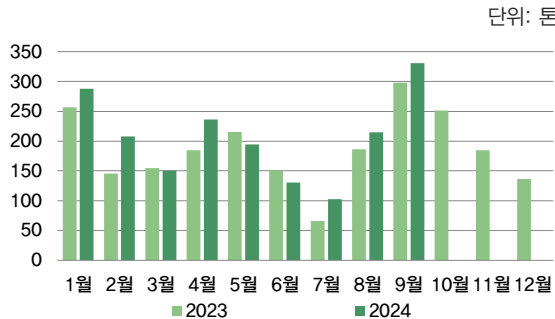
#### • 더덕 수입 동향(신선)

단위: 톤, 천 달러

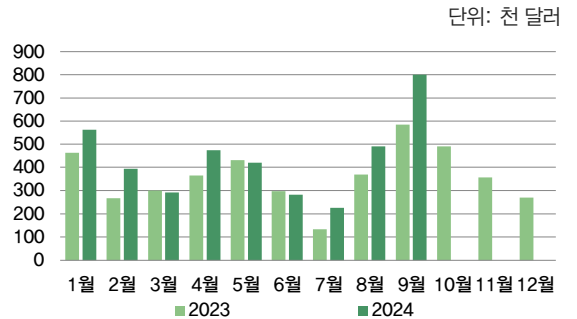
구분		1~5월	6월	7월	8월	9월	10월	1~9월 누계
2024	중량	1,077	130	103	215	331		1,856
	금액	2,143	283	226	490	800		3,942
2023	중량	956	151	66	186	298	252	1,657
	금액	1,826	297	133	369	584	490	3,210

주: 2024년 9월은 1~30일까지의 자료임.  
 자료: 한국무역협회(www.kita.net), 관세청(www.customs.go.kr).

#### • 더덕(신선) 수입량



#### • 더덕(신선) 수입액



## 가격동향 및 전망

### 9월 평균 도매가격 전년 대비 11.3% 상승

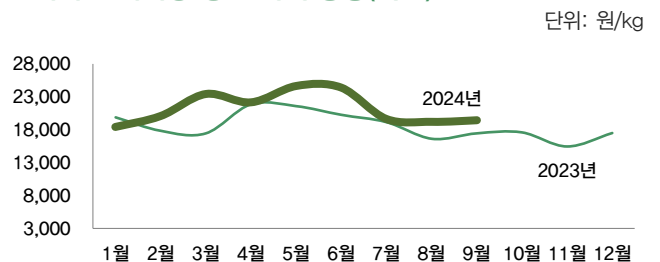
- 1~7월 더덕 특품 kg당 평균 가격은 21,833원으로 전년 동기 대비(19,718원) 10.7% 높았음
- 8월 더덕 특품 kg당 평균 가격은 19,228원으로 전년 동기 대비(16,632원) 15.6% 높았음.
- 9월 더덕 특품 kg당 평균 가격은 19,438원으로 전년 동기 대비(17,465원) 11.3% 높았음.
  - 폭염, 가뭄 등 기상여건 악화로 품질이 저하되면서, 특품 비율이 감소하였기 때문임.

#### • 더덕 도매시장 평균 가격 동향(특품)

단위: 원/kg

구분	1 ~ 7월	8월	9월	10월
2024	21,833	19,228	19,438	
2023	19,718	16,632	17,465	17,610

#### • 더덕 도매시장 평균 가격 동향(특품)



주 1) 2024년 9월은 1~30일까지의 자료임.  
 2) 도매시장 가격은 전국 도매시장에서 거래되는 가격을 평균하였음.  
 3) 가격 데이터의 집계가 전국 도매시장으로 변경되면서, 기존 가격과 차이가 발생됨.  
 자료: aT 도매시장 통합홈페이지 자료.

### 10월 더덕 가격(특품) 전년 대비 상승 전망

- 10월 더덕 출하량은 재배면적 감소와 기상여건 악화로 인한 품질저하로 전년 대비 감소할 전망이며, 특품 가격은 전년(17,610원) 대비 상승할 것으로 전망됨.

# 02 | 도라지

## 생육상황

### 도라지 출하면적 전년 대비 증가

- 10월 도라지 출하면적은 전년 대비 5.5% 증가 것으로 조사됨.

#### • 도라지 전년 대비 출하면적 변화

단위: %

구분	경기	경북	강원	전체
10월(예상)	5.0	25.0	4.2	5.5

자료: 표본임가 및 중앙자문위원 조사치(9월 10일~9월 13일).

### 도라지 생육상황은 전년 대비 부진

- 도라지 생육상황은 대부분 지역에서 폭염과 가뭄 등 기상여건 악화로 전년 대비 부진한 것으로 조사됨.

#### • 도라지 전년 대비 생육상황

단위: %

구분	생육상황		
	양호	비슷	부진
경기	0.0	50.0	50.0
경북	0.0	0.0	100.0
강원	0.0	83.3	16.7
전체	0.0	66.7	33.3

자료: 표본임가 및 중앙자문위원 조사치(9월 10일~9월 13일).

## 출하전망

### 기상여건 악화로 도라지 품질 저하 전망

- 기상여건 악화로 출하 예정인 도라지의 품위별 출하 비율의 변화가 발생할 것으로 예상됨. 특히 특·상품 비율은 감소하나, 중·하품 비율은 증가할 것으로 전망됨.
  - 특품 비율은 전년 대비 3.6%p, 상품은 1.5%p 감소한 반면, 중품은 1.8%p, 하품은 3.3%p 증가할 것으로 조사됨.

#### • 도라지 품위별 출하 비율

단위: %

구분	특품	상품	중품	하품
2024	34.4	30.5	13.8	21.3
2023	38.0	32.0	12.0	18.0

자료: 표본임가 및 중앙자문위원 조사치(9월 10일~9월 13일).

### 10월 도라지 출하량은 전년 대비 감소할 전망

- 10월 도라지 출하량은 기상 여건의 악화로 인해 전년 대비 14.9% 감소할 것으로 전망됨.

#### • 10월 도라지 출하량 전년 대비 증감률 전망

단위: %

구분	경기	경북	강원	전체
출하량	-11.7	-18.8	-12.5	-14.9

자료: 표본임가 및 중앙자문위원 조사치(9월 10일~9월 13일).

# 02 | 도라지

## 수입동향

### 9월 신선도라지 수입량 전년 대비 14.3% 감소

- 1~8월 신선도라지 수입량은 7,741톤으로 전년 동기 대비(7,395톤) 4.7% 증가함.
- 9월 신선도라지 수입량은 1,541톤으로 전년 동기 대비(1,798톤) 14.3% 감소함.

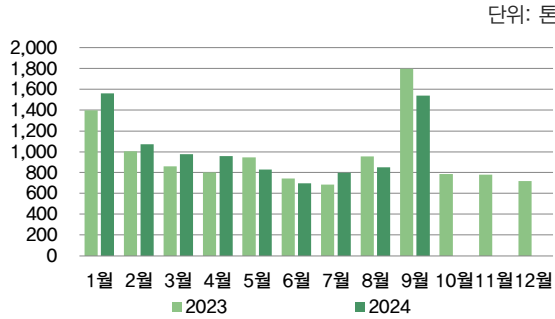
#### • 도라지 수입 동향(신선)

단위: 톤, 천 달러

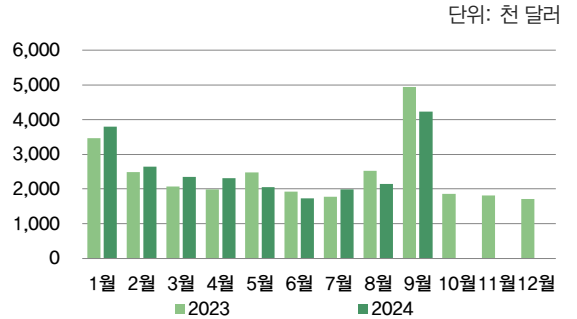
구분		1~5월	6월	7월	8월	9월	10월	1~9월 누계
2024	중량	5,396	696	798	851	1,541		9,282
	금액	13,139	1,728	1,984	2,146	4,229		23,226
2023	중량	5,014	740	684	957	1,798	783	9,194
	금액	12,482	1,928	1,771	2,529	4,938	1,854	23,643

주: 2024년 9월은 1~30일까지의 자료임.  
 자료: 한국무역협회(www.kita.net), 관세청(www.customs.go.kr).

#### • 도라지(신선) 수입량



#### • 도라지(신선) 수입액



## 가격동향 및 전망

### 9월 평균 도매가격 전년 대비 3.1% 상승

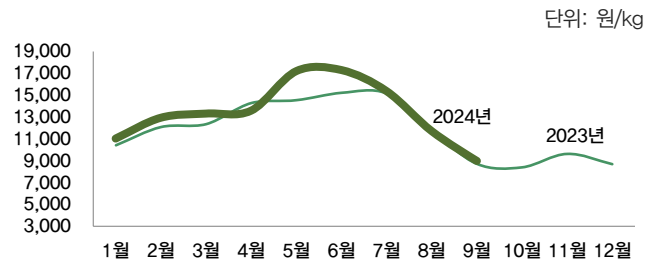
- 1~7월 생도라지 특품 kg당 평균 가격은 14,391원으로 전년 동기 대비(13,438원) 7.1% 높았음.
- 8월 생도라지 특품 kg당 평균 도매가격은 11,705원으로 전년 동기대비(11,809원) 0.9% 하락함.
- 9월 생도라지 특품 kg당 평균 도매가격은 8,973원으로 전년 동기대비(8,703원) 3.1% 높았음.
  - 8월에 소폭 하락한 것을 제외하면, 폭염, 가뭄 등 기상여건 악화로 인한 품질 저하로, 특품 가격이 전년 대비 상승함.

#### • 도매시장 평균 가격 동향(특품)

단위: 원/kg

구분	1~7월	8월	9월	10월
2024	14,391	11,705	8,973	
2023	13,438	11,809	8,703	8,389

#### • 도라지 도매시장 평균 가격 동향(특품)



주1) 2024년 9월은 1~30일까지의 자료임.  
 주2) 도매시장 가격은 전국 도매시장에서 거래되는 가격을 평균하였음.  
 주3) 가격 데이터의 집계가 전국 도매시장으로 변경되면서, 기존 가격과 차이가 발생됨.  
 자료: aT 도매시장 통합홈페이지 자료.

### 10월 도라지 가격(특품) 전년 대비 소폭 상승 전망

- 10월 도라지 출하량은 기상여건 악화로 인한 수확량 감소로 전년 대비 감소할 전망이며, 품위간 가격차이로 특품 가격은 전년(8,389원) 대비 상승할 것으로 전망됨.

# 03 | 현장 생육상황

더덕밭 (제주시 조천읍)



더덕밭 (제주시 구좌읍)



자료: 연구진 촬영(2024년 9월 6일).

이 「임업관측(산채)」은 산림청 지원으로 한국농촌경제연구원 산림경제연구실에서 재배자들의 재배의향, 작황, 가격 등 각종 통계자료를 수집·분석한 후, 임업 및 통계 전문가들의 자문을 받아 작성한 것입니다. 전망 결과는 앞으로 기상 및 수급여건의 변동에 따라 달라질 수 있습니다.

## 2025년 5월호 예고

예정일자  
2025년 5월 4일

### • 내용: 고사리 · 곰취 산지동향 및 전망, 가격동향 및 전망, 수입동향 및 전망

『임업관측월보』는 인터넷과 임업전문지를 통해서도 보실 수 있습니다. 『임업관측월보』와 관련하여 의견이 있으신 분은 한국농촌경제연구원 인터넷 홈페이지 내의 우측 【바로가기】 메뉴바의 【질의응답】을 이용하여 의견을 보내주시기 바랍니다.

#### • 인터넷 홈페이지

<http://www.krei.re.kr>  
<http://www.forest.go.kr>

TEL 061) 820-2137  
TEL 042) 481-4206

FAX 061) 820-2414  
FAX 042) 481-4198

담당자 송성환, 정효재  
감 수 정호근(선임연구위원)