



10월 이후 더덕 가격 소폭 상승 전망 10월 이후 도라지 가격 하락 전망



전반적으로 작년 대비
출하량 감소 전망



지역에 따른 출하량
편차 존재



이 | 더덕

생육상황

생육상황 부진하거나 작년과 비슷

- 길어진 우기로 인해 뿌리 생육이 저하되어 생장이 부진
 - 지난 여름 잦은 비와 이상 고온 등에 의해 생육 부진
 - 제주는 타작물의 가격 경쟁력 저하로 인해 더덕 재배 면적 증가 추세

● 더덕 작년 대비 생육상황

단위: %

구 분	양 호	비 슷	부 진
전 체	16.7	33.3	50.0
강원 흥천	22.2	22.2	55.6
강원 횡성	25.0	37.5	37.5
강원 정선	12.5	25.0	62.5
제 주	9.1	45.5	45.5

주: 주산지 표본임가 조사치 (9월 11일 ~ 9월 15일)

출하동향

전반적으로 작년 대비 출하 저조

- 전 지역에서 작년 동기간 대비 출하량 저조
 - 인건비 상승과 생육 저하로 인해 출하량 조절 임가 다수
 - 흥천은 지난달에 출하량이 다소 높았으나, 이번 달에는 다소 감소
 - 횡성, 정선, 제주는 비슷한 수준으로 작년 대비 출하 감소

● 더덕 작년 대비 9월 출하량 증감률 전망

단위: %

구 분	전 체	강원 흥천	강원 횡성	강원 정선	제 주
작년 대비	-9.5	-16.7	-8.9	-5.6	-6.7

주: 주산지 표본임가 조사치 (9월 11일 ~ 9월 15일)

수입동향

신선더덕 1~9월 수입량 작년 대비 약 9.6% 감소

- 1~9월 더덕 수입량 : 톤, 작년 대비(1,521톤) 약 9.6% 감소
 - 수입액 : 작년 대비 약 12.9% 감소

● 더덕 수입동향(신선·냉장)

단위: 천 달러, 톤

구 분	6월	7월	8월	9월	10월	
2023	중량	151	66	186	(162)	-
	금액	297	133	369	(319)	-
2022	중량	180	126	299	248	205
	금액	343	232	417	435	373

주: 9월 중량 및 금액은 9월 15일까지의 수치임
자료: 관세청

이 | 더덕

가격동향 및 전망

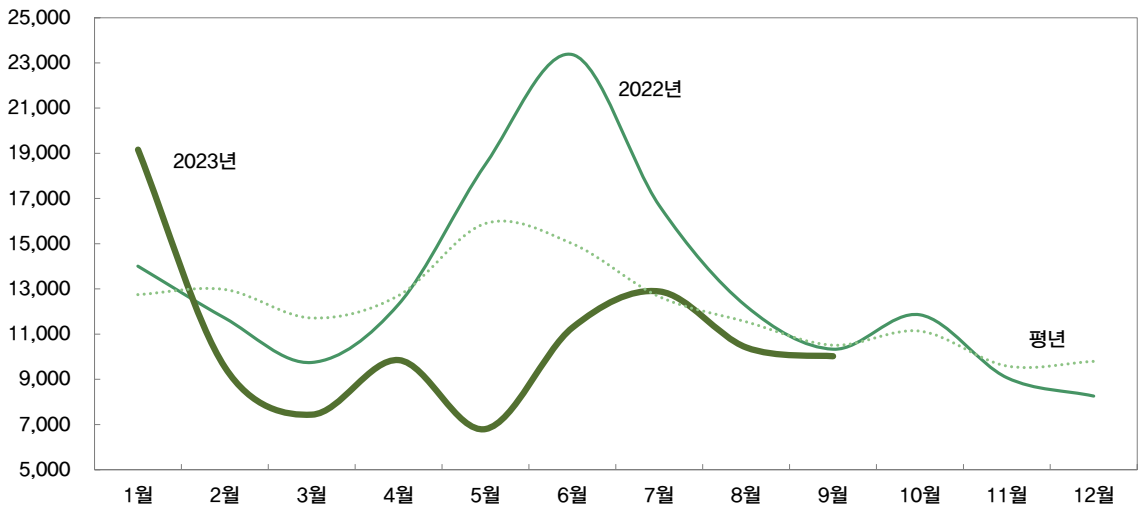
1~9월 도매시장 평균 가격 작년 대비 약 24.5% 감소

- 1~9월 더덕 특품 평균 도매시장 kg당 가격 : 10,820원
 - 작년(14,325원) 대비 약 24.5% 감소, 평년(12,862원) 대비 약 15.9% 감소

● 도매시장 가격동향(특품)

단위: 원/kg

연도	5월	6월	7월	8월	9월	10월
2023	6,800	11,285	12,890	10,409	(10,022)	-
2022	18,519	23,368	16,687	12,239	10,332	11,854
평년	15,896	14,998	12,656	11,546	10,512	11,131



주1: 평년가격은 '18년 1월~'22년 12월(5년)의 월별 최대, 최소를 제외한 평균가격임
 주2: 도매시장 가격은 주요 5대 도매시장과 구리, 강릉, 인천 등 도매시장에서 거래되는 가격을 평균하였음
 주3: 9월 가격은 9월 19일까지의 수치임
 자료: 농림축산식품부 전국도매시장 자료

10월 이후 더덕 가격 작년 대비 약 5.7% 상승 후 회복 전망

- 추석 특수로 상승한 더덕 가격이 회복할 것으로 전망
- 특히, 제주에서는 작년 대비 금년도 가격이 일부 상승하여 소폭 상승세가 이어질 것으로 전망

● 작년대비 예상가격 변화

단위: %

구분	전 체	강원 정선	강원 홍천	강원 횡성	제 주
작년대비	5.7	1.0	-0.6	4.5	22.8

02 | 도라지

생육상황

전반적으로 부진하거나 작년과 비슷

- 낮은 시장 가격 형성으로 인해 재배 필지의 지속적인 감소 전망
 - 다만, 경기와 경북은 도라지 파종 시기에 따라 생육상황의 지역별 차이가 큼

● 도라지 작년 대비 생육상황

단위: %

구분	양호	비슷	부진
전체	25.0	25.0	50.0
경기	100.0	-	-
경북	-	-	100.0
강원	28.6	14.3	57.1

주: 주산지 표본임가 조사치 (9월 11일 ~ 9월 15일)

출하동향

경북에서는 다소 감소, 타 지역은 일부 증가 전망

- 지역에 따라 출하동향을 다소 다르게 전망
 - 경기는 약 14.3%, 강원은 약 1.9% 증가 전망, 경북은 약 12.5% 감소 전망

● 도라지 9월 작년 대비 출하량 증감률

단위: %

구분	전체	경기	경북	강원
작년 대비	6.6	14.3	-12.5	1.9

주: 주산지 표본임가 조사치 (9월 11일 ~ 9월 15일)

수입동향

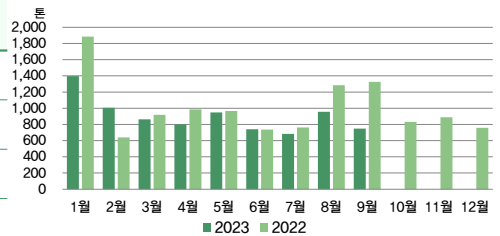
신선도라지 1~9월 수입량 작년 대비 약 14.3% 감소

- 1~9월 도라지 수입량 : 8,144톤, 작년 대비(9,505톤) 약 14.3% 감소
 - 수입액 : 작년 대비 약 26.9% 감소

● 도라지 수입동향(신선·냉장)

단위: 천 달러, 톤

구분	6월	7월	8월	9월	10월	
2023	중량	740	684	957	(749)	-
	금액	1,923	1,771	2,529	(2,065)	-
2022	중량	737	763	1,284	1,326	831
	금액	2,259	2,330	3,696	3,687	2,143



주: 9월 중량 및 금액은 9월 15일까지의 수치임
자료: 관세청

02 | 도라지

가격동향 및 전망

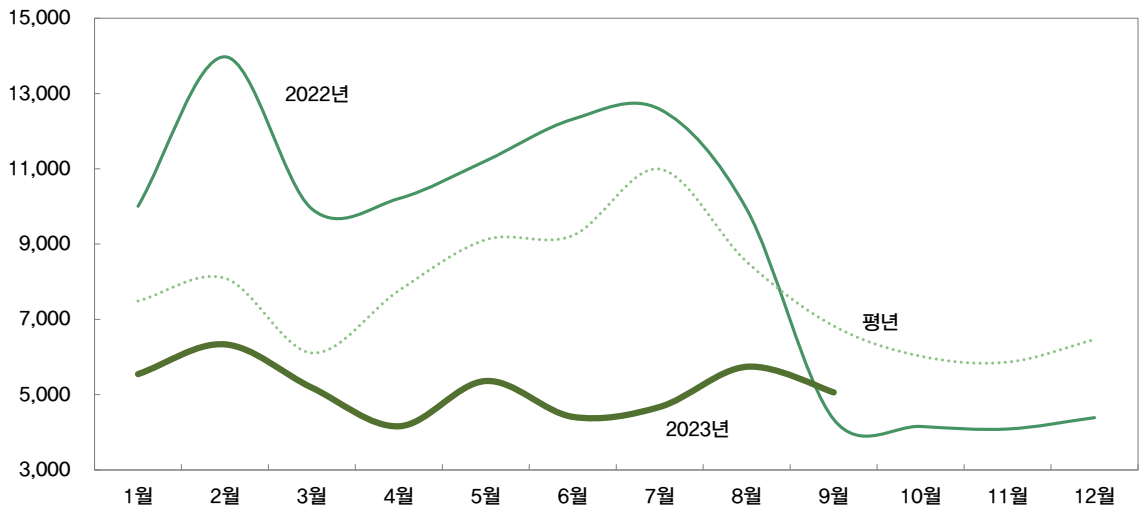
1~9월 평균 도매시장 가격 작년 대비 약 50.8% 감소

- 1~9월 생도라지 특품 평균 도매시장 kg당 가격 : 5,060원
- 작년(10,501원)대비 50.8% 감소, 평년(8,237원) 대비 37.3% 감소

● 도매시장 가격동향(특품)

단위: 원/kg

연도	5월	6월	7월	8월	9월	10월
2023	5,364	4,410	4,675	5,740	(5,060)	-
2022	11,214	12,318	12,583	9,929	4,341	4,155
평년	9,117	9,225	10,991	8,529	6,825	6,023



주1: 평년가격은 '18년 1월~'22년 12월(5년)의 월별 최대, 최소를 제외한 평균가격임
 주2: 도매시장 가격은 주요 5대 도매시장과 구리, 강릉, 인천 등 도매시장에서 거래되는 가격을 평균하였음
 주3: 9월 가격은 9월 19일까지의 수치임
 자료: 농림축산식품부 전국도매시장 자료

10월 이후 도라지 가격 작년 대비 약 8.9% 하락 전망

- 약재 및 식품으로의 소비 위축 등으로 인한 수요 감소로 인해 지속적인 가격하락 전망

● 작년대비 예상가격 변화

단위: %

구분	전 체	경기	경북	강원
작년대비	-8.9	-10.0	-2.7	-13.0

03 | 현장 생육상황

더덕 3년근 (강원 흥천)



더덕 3년근 최상품 (강원 흥천)



이 「임업관측(산채)」은 산림청 지원으로 한국농촌경제연구원 산림경제연구실에서 재배자들의 재배의향, 작황, 가격 등 각종 통계자료를 수집·분석한 후, 임업 및 통계 전문가들의 자문을 받아 작성한 것입니다. 전망 결과는 앞으로 기상 및 수급여건의 변동에 따라 달라질 수 있습니다.

2024년
5월호 예고

예정일자
2024년 5월 4일

• 내용: 고사리 · 곰취 산지동향 및 전망, 가격동향 및 전망, 수입동향 및 전망

『임업관측월보』는 인터넷과 임업전문지를 통해서도 보실 수 있습니다. 『임업관측월보』와 관련하여 의견이 있으신 분은 한국농촌경제연구원 인터넷 홈페이지 내의 우측 【바로가기】 메뉴바의 【질의응답】을 이용하여 의견을 보내주시기 바랍니다.

• 인터넷 홈페이지

<http://www.krei.re.kr>
<http://www.forest.go.kr>

TEL 061) 820-2322
TEL 042) 481-4206

FAX 061) 820-2425
FAX 042) 481-4198

담당자 손학기, 김종민