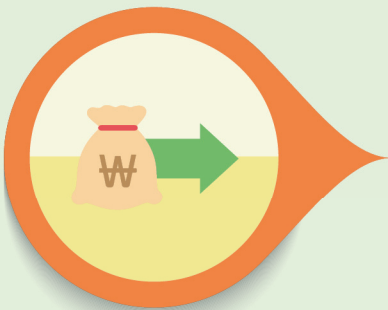
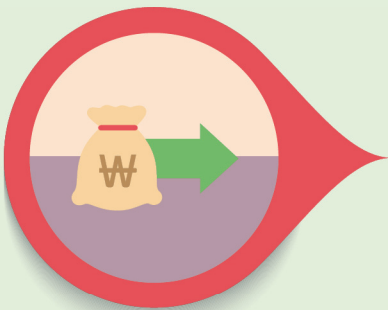


# 조경수



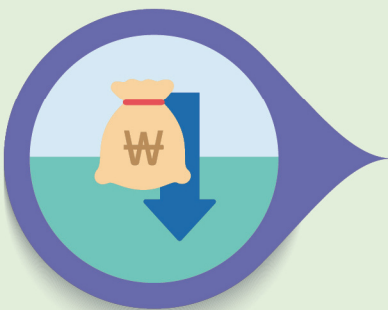
## 홍가시나무

2020년 하반기 상차도 가격 **보합** 전망



## 소나무

2020년 하반기 상차도 가격 **보합** 전망



## 이팝나무

2020년 하반기 상차도 가격  
모든 규격에서 **소폭 하락** 전망



# 이 | 홍가시나무

## 생육상황

### 홍가시나무 생육상황 양호

- 대체로 홍가시나무의 생육상황은 양호하지만, 일부 지역에서 올 여름 발생한 호우로 습기가 많아 성장이 늦고 뿌리가 썩는 피해 발생
- 장마 이후 방제관리 소홀로 인하여 일부 잎에 점무늬, 붉은 반점 발생

### ● 홍가시나무 기상·병해충 피해 발생 여부

단위: %

종류	발생함	발생 안 함
기상피해	15.0	75.0
병해충피해	15.0	75.0

주: 표본임가 조사치(9월 10일~9월 17일)

## 가격동향

### 2020년 상반기 홍가시나무 모든 규격에서 최근 3년 평균 가격보다 상승

- 2020년 상반기 홍가시나무 평균 상차도 가격 상승
  - 홍가시나무는 같은 사이즈라도 폭이나 조형에 따라 가격이 천차만별이며, 다른 나무에 비해 재배가 어려운 수종
  - 전국적으로 생산량이 다소 부족하여 최근 3년에 비해 올해 상반기 높은 단가 유지
- 홍가시나무 거래량 작년대비 감소 비율 100.0%
  - 코로나19 바이러스의 영향으로 경기 부진 지속

### ● 홍가시나무 규격별 상차도 가격(올해 상반기)

단위: 원

구분	2020년 상반기 평균 상차도 가격	최근 3년 평균 상차도 가격
H1.0m x W0.3m(관목)	7,000	5,500
H2.0m x W1.2m(교목)	100,000	70,000
H2.5m x W1.5m(교목)	140,000	120,000

주: 표본임가 조사치(9월 10일~9월 17일)

### ● 홍가시나무 거래량 현황(올해 상반기)

단위: %

구분	작년보다 증가함	작년과 비슷함	작년보다 감소함
비율	-	-	100.0

주: 표본임가 조사치(9월 10일~9월 17일)

### 하반기 홍가시나무 가격 보합 전망

- 경기침체가 지속화됨으로써 홍가시나무 모든 규격에서 거래가 거의 없어 가격 변동은 없을 것으로 예측
- 하반기 홍가시나무 평균 가격 전망

단위: 원

구분	H1.0m x W0.3m(관목)	H2.0m x W1.2m(교목)	H2.5m x W1.5m(교목)
가격	7,000	100,000	140,000

# 02 | 소나무

## 생육상황

### 소나무(조형) 생육상황 양호

- 현재 소나무 생육상황 매우 양호
- 일부 지역 잎마름병 및 황화현상 발생

### ● 소나무(조형) 기상·병해충 피해 발생 여부

단위: %

종류	발생함	발생 안 함
기상피해	-	100.0
병해충피해	20.0	80.0

주: 표본임가 조사치(9월 10일~9월 17일)

## 가격동향

### 2020년 상반기 소나무(조형) 가격 최근3년 평균 가격보다 하락

- 2020년 상반기 소나무(조형) 평균 상차도 가격 R20, R30 하락
  - R15: 600,000원, R20: 1,000,000원, R30: 2,600,000원
- 소나무(조형) 거래량 작년대비 감소 비율 90.0%
  - 경기 부진에 따른 수요 감소 영향이 크기 때문

### ● 소나무(조형) 품종별 상차도 가격(올해 상반기)

단위: 원

구분	2020년 상반기 평균 상차도 가격	최근 3년 평균 상차도 가격
R15	600,000	600,000
R20	1,000,000	1,200,000
R30	2,600,000	2,700,000

주: 표본임가 조사치(9월 10일~9월 17일)

### ● 소나무(조형) 거래량 현황(올해 상반기)

단위: %

구분	작년보다 증가함	작년과 비슷함	작년보다 감소함
비율	-	10.0	90.0

주: 표본임가 조사치(9월 10일~9월 17일)

### 하반기 소나무(조형) 가격 보험 전망

- 경기침체가 지속화됨으로써 소나무 모든 규격에서 거래가 거의 없어 가격 변동은 없을 것으로 예측
  - 수형이 좋을수록 가격이 비싸서 매매가 이루어지지 않는 악순환 지속

### ● 하반기 소나무(조형) 평균 가격 전망

단위: 원

구분	R15	R20	R30
가격	600,000	1,000,000	2,600,000

# 03 | 이팝나무

## 생육상황

### 이팝나무 생육상황 양호

■ 기상피해는 발생하지 않았으나, 일부 지역에 선녀나방, 매미충, 잎 갹아먹는 벌레 발생

#### ● 이팝나무 기상·병해충 피해 발생 여부

단위: %

종류	발생함	발생 안 함
기상피해	-	100.0
병해충피해	15.0	75.0

주: 표본임가 조사치(9월 10일~9월 17일)

## 가격동향

### 2020년 상반기 이팝나무 평균 상차도 가격 하락

■ 2020년 상반기 이팝나무 평균 상차도 가격 모든 규격에서 최근 3년 평균 가격보다 하락

- 과잉생산으로 현재 이팝나무 물량이 많음
- R10: 90,000원, R12: 110,000원, R15: 180,000원, R20: 400,000원

■ 이팝나무 거래량 작년대비 감소 비율 80.0%

#### ● 이팝나무 규격별 상차도 가격(올해 상반기)

단위: 원

구분	2020년 상반기 평균 상차도 가격	최근 3년 평균 상차도 가격
R10	90,000	95,000
R12	110,000	115,000
R15	180,000	230,000
R20	400,000	500,000

주: 표본임가 조사치(9월 10일~9월 17일)

#### ● 이팝나무 거래량 현황(올해 상반기)

단위: %

구분	작년보다 증가함	작년과 비슷함	작년보다 감소함
비율	-	20.0	80.0

주: 표본임가 조사치(9월 10일~9월 17일)

### 하반기 이팝나무 모든 규격에서 소폭 하락 전망

■ 경기침체로 거래량이 지속적으로 감소하는 상황에서, R20 이하 소형 이팝나무 3~4년 전 인기수종으로 과잉생산 되어 가격 소폭 하락 예측

#### ● 하반기 이팝나무 평균 가격 전망

단위: 원

구분	R10	R12	R15	R20
가격	80,000	100,000	170,000	380,000

## 2021년 4월호 예고

예정일자  
2021년 4월 4일

### ● 내용: 조경수(느티나무, 철쭉, 왕벚나무) 산지재배동향, 가격동향 및 전망

『임업관측월보』는 인터넷과 임업전문지를 통해서도 보실 수 있습니다. 『임업관측월보』와 관련하여 의견이 있으신 분은 한국농촌경제연구원 인터넷 홈페이지 내의 우측【바로가기】메뉴바의【질의응답】을 이용하여 의견을 보내주시기 바랍니다.

● 인터넷 홈페이지 <http://www.krei.re.kr> TEL 061) 820-2221 FAX 061) 820-2417  
<http://www.forest.go.kr> TEL 042) 481-4206 FAX 042) 481-4198

담당자 석현덕, 변승연