


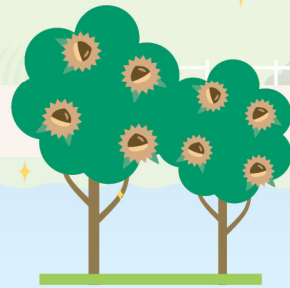
햇밤 출하 전까지 밤 가격 보합세 전망

개화 시작 시기



작년과 비슷

착과상황



양호

밤 수출



여건
양호

밤 수입



하반기 MMA물량
이행 완료 예정

01 | 생산동향 및 전망

개화시기

올해 밤나무 개화 시작 시기 작년과 비슷한 수준

- 일부 지역에서 작년보다 조금 이른 것으로 나타났으나 전반적으로는 5월 말 ~ 6월 초 개화가 시작된 것으로 나타남.

● 지역별 개화 시작 시기

구분	2024년	2023년
공주	5월 4주 ~ 6월 1주	5월 4주 ~ 6월 1주
부여	5월 4주 ~ 6월 1주	5월 4주 ~ 6월 1주
청양	5월 4주 ~ 6월 1주	6월 1주
충주	6월 1주	6월 1주
남부	5월 4주 ~ 6월 1주	5월 4주 ~ 6월 2주

주: 남부지역은 경남 거창, 고성, 산청, 하동임.
자료: 표본임가 및 모니터 조사치 (07.11~07.17).

생육상황

생육상황 예년보다 좋거나 비슷한 수준

- 대부분 농가에서 생육상황 양호하며, 8월 기상 여건에 따라 밤 품질 결정
 - 모든 지역에서, 장마철 폭우로 인한 피해는 없는 것으로 파악됨.
 - 8월간 고온 피해, 태풍 피해만 없으면 생육은 좋을 것으로 판단됨.

● 지역별 생육상황

단위: %

구분	작년 대비									평년 대비								
	조생종			중생종			만생종			조생종			중생종			만생종		
	좋음	비슷	나쁨	좋음	비슷	나쁨	좋음	비슷	나쁨	좋음	비슷	나쁨	좋음	비슷	나쁨	좋음	비슷	나쁨
공주	45.8	33.3	12.5	33.3	37.5	25.0	33.3	33.3	16.7	41.7	33.3	16.7	29.2	41.7	25.0	25.0	37.5	20.8
부여	40.7	22.2	11.1	37.0	44.4	14.8	25.9	18.5	29.6	18.5	33.3	18.5	18.5	63.0	14.8	11.1	40.7	22.2
청양	44.4	44.4	0.0	44.4	44.4	0.0	22.2	44.4	0.0	33.3	55.6	0.0	33.3	55.6	0.0	22.2	44.4	0.0
충주	57.1	42.9	0.0	57.1	42.9	0.0	57.1	28.6	0.0	28.6	71.4	0.0	28.6	71.4	0.0	28.6	57.1	0.0
남부	23.1	23.1	3.8	34.6	50.0	3.8	26.9	34.6	7.7	15.4	34.6	0.0	38.5	50.0	0.0	26.9	15.4	7.7
전체	39.2	28.9	7.2	38.1	44.3	11.3	29.9	30.9	14.4	25.8	39.2	9.3	28.9	54.6	10.3	21.6	41.2	12.4

주 1) 남부지역은 경남 거창, 고성, 산청, 하동임.
2) 중복응답으로 합이 100이 아닐 수 있음.
자료: 표본임가 및 모니터 조사치 (07.11~07.17).

01 | 생산동향 및 전망

작과상황

작과상황 예년보다 좋거나 비슷한 수준

- 현재까지 대부분 농가에서 작과상황 양호함.
 - 모든 지역에서 1차, 2차 낙과량 예의주시 필요
 - 향후 태풍 등 기상 여건에 따른 꼭지 뒤틀림 피해 대비 필요

● 지역별 작과상황

단위: %

구분	작년 대비									평년 대비								
	조생종			중생종			만생종			조생종			중생종			만생종		
	좋음	비슷	나쁨	좋음	비슷	나쁨	좋음	비슷	나쁨	좋음	비슷	나쁨	좋음	비슷	나쁨	좋음	비슷	나쁨
공주	33.3	33.3	20.8	12.5	33.3	50.0	25.0	37.5	20.8	29.2	41.7	16.7	12.5	41.7	41.7	16.7	45.8	20.8
부여	51.9	14.8	7.4	44.4	33.3	18.5	18.5	29.6	25.9	37.0	29.6	7.4	29.6	51.9	14.8	11.1	37.0	25.9
청양	44.4	22.2	22.2	44.4	11.1	33.3	22.2	22.2	22.2	33.3	33.3	22.2	33.3	33.3	22.2	22.2	22.2	22.2
충주	14.3	42.9	42.9	14.3	42.9	42.9	0.0	42.9	42.9	14.3	71.4	14.3	14.3	71.4	14.3	0.0	71.4	14.3
남부	26.9	15.4	7.7	42.3	38.5	7.7	38.5	23.1	7.7	23.1	23.1	3.8	42.3	42.3	3.8	42.3	23.1	3.8
전체	37.1	22.7	14.4	33.0	34.0	26.8	23.7	30.9	20.6	29.9	34.0	10.3	27.8	46.4	19.6	20.6	37.1	17.5

주 1) 남부지역은 경남 거창, 고성, 산청, 하동임.
 2) 중복응답으로 합이 100이 아닐 수 있음.
 자료: 표본임가 및 모니터 조사치 (07.11~07.17).

병해충 피해

생육에 크게 영향을 미칠 정도의 병해충 피해는 없음.

- 일부 농가에서 약간의 피해 있으나 생육에 큰 영향은 없음.
 - 중부지역 일부 농가에서 미국선녀벌레와 밤나무혹벌 피해 발생
 - 남부지역 일부 농가 갈색날개매미충 피해 발생
- 이상 기후로 향후에도 병해충 피해 발생 가능성 있어 적기 방제 등 관리 필요

● 올해 병해충 피해 유무

단위: %

구분	있다	없다
병해충 피해	23.7	75.3

자료: 표본임가 및 모니터 조사치 (07.11~07.17).

● 병해충 피해 있을 경우 피해 정도

단위: %

구분	매우 작다	작다	비슷하다	크다	매우 크다
작년 대비	0.0	0.0	73.9	21.7	4.3

주: 병해충 피해 '있다' 응답자에 대한 조사 결과임.
 자료: 표본임가 및 모니터 조사치 (07.11~07.17).

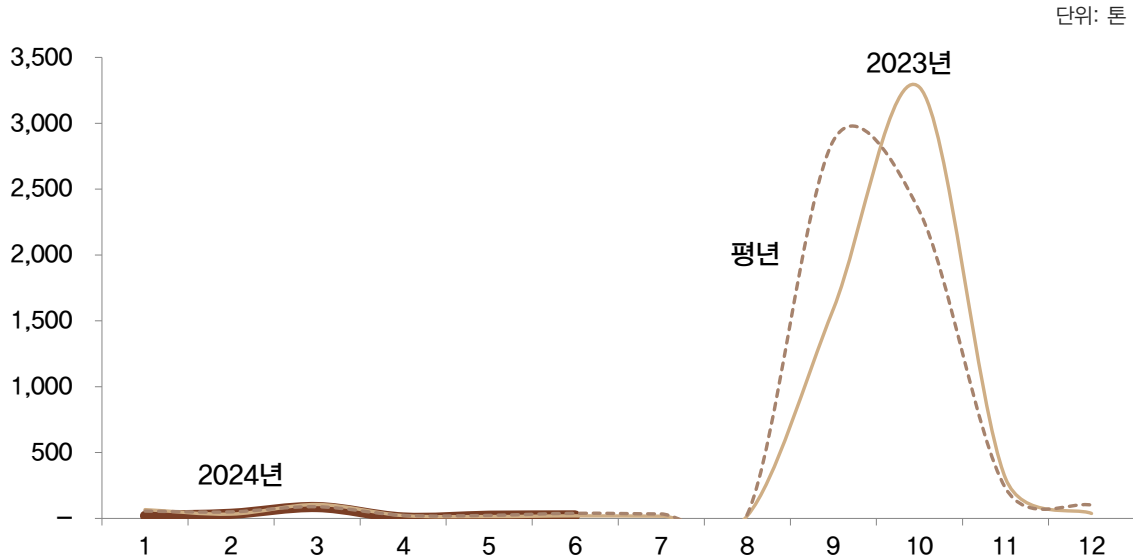
02 | 수출입동향 및 전망

수출동향

2024년 7월까지 밤 수출량 작년 동기간 대비 19.1%, 평년 대비 10.2% 감소

- 2024년 수출량: 194톤(생밤환산: 215톤), 2023년 수출량: 240톤(생밤환산: 275톤)
- 2024년 수출액: 105만 달러, 2023년 수출액: 107만 달러
 - 작년 수출량 많아 표면적으로는 감소한 것으로 보이나 예년 수준임.

● 밤 수출 동향



구분		1월	2월	3월	4월	5월	6월	7월	8월	9월	10월	11월	12월	합계
2024년	생밤	5	2	0	0	-	-	-						7
	냉동밤	0	0	0	0	-	-	-						0
	조제밤	13	30	78	6	18	21	22						188
2023년	생밤	3	17	2	0	0	0	0	0	1,561	3,119	213	22	4,937
	냉동밤	13	0	31	0	0	0	0	0	3	32	40	0	119
	조제밤	41	14	54	20	12	17	15	19	9	19	12	14	246
2022년	생밤	11	1	1	0	0	0	0	0	2,785	2,157	152	66	5,173
	냉동밤	0	10	1	0	0	0	0	0	15	51	10	1	88
	조제밤	24	50	30	18	21	39	45	18	4	19	19	18	305
평년	생밤	16	6	0	0	0	0	0	0	2,443	2,329	126	48	4,968
	냉동밤	6	4	4	0	0	0	0	0	9	33	23	3	82
	조제밤	33	39	75	21	21	35	31	30	34	23	25	31	398

주 1) 평년은 2019~2023년까지의 평균이며, 최대, 최소값을 뺀 수치임.
 2) 그래프 자료는 전체 밤 수입량이며, 간밤, 냉동밤, 조제밤을 생밤으로 환산하여 더한 자료임.
 자료: 한국무역협회.

수출전망

수확기 이후 밤 수출 작년 대비 증가 전망

- 일본 내 자국산 밤 물량 소진으로 한국산 밤 수입 수요 증가 요인 있음.
- 우리나라 수출업체들의 중국 내 해외생산기업 등록 완료로 수출 원활
- 수출물류비 폐지로 인한 수출 실적 감소요인 존재, 이에 대한 대비 필요

02 | 수출입동향 및 전망

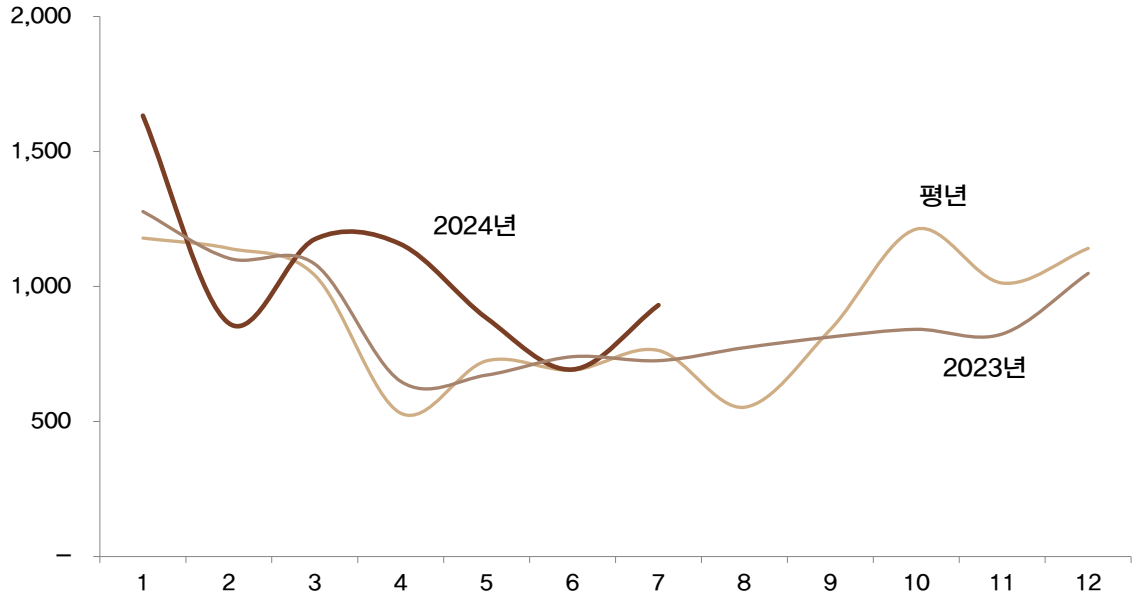
수입동향

2024년 7월까지 밤 수입량 전년 대비 24.3% 증가, 평년 대비 21.6% 증가

- 2024년 수입량: 6,369톤(생밤환산: 7,550톤), 2023년 동기간 수입량: 5,124톤(생밤환산: 6,071톤)
- 2024년 수입액: 20,468만 달러, 2023년 수입액: 18,812만 달러

● 밤 수입 동향

단위: 톤



단위: 톤

구분	1월	2월	3월	4월	5월	6월	7월	8월	9월	10월	11월	12월	합계	
2024년	생 밤	471	266	326	312	56	100	295					1,826	
	냉동밤	575	262	366	402	294	194	329					2,422	
	조제밤	324	210	306	256	415	321	289					2,121	
2023년	생 밤	304	257	222	188	158	62	111	24	78	622	168	265	2,459
	냉동밤	315	351	327	164	228	242	139	197	216	132	206	432	2,949
	조제밤	395	357	329	103	225	263	136	230	418	369	218	247	3,290
2022년	생 밤	448	374	424	115	74	126	97	228	175	199	163	220	2,643
	냉동밤	442	367	381	272	389	232	308	286	119	236	321	465	3,818
	조제밤	230	240	229	272	282	260	257	348	149	338	177	144	2,926
평년	생 밤	424	309	337	184	104	113	109	69	132	275	194	257	2,507
	냉동밤	434	398	304	269	287	266	289	251	240	298	322	433	3,791
	조제밤	242	180	176	213	238	234	177	193	243	232	200	188	2,516

주 1) 평년은 2019~2023년까지의 평균이며, 최대, 최소값을 뺀 수치임.
 2) 그래프 자료는 전체 밤 수입량이며, 간밤, 냉동밤, 조제밤을 생밤으로 환산하여 더한 자료임.
 자료: 한국무역협회

수입전망

8월 이후 MMA물량 전량 수입 예상

- MMA물량 2,170톤 중 1,800톤 수입 이행 (약 87.0%)
 - 미이행 물량 370톤 하반기 내 이행 완료 예정

03 | 가격동향 및 전망

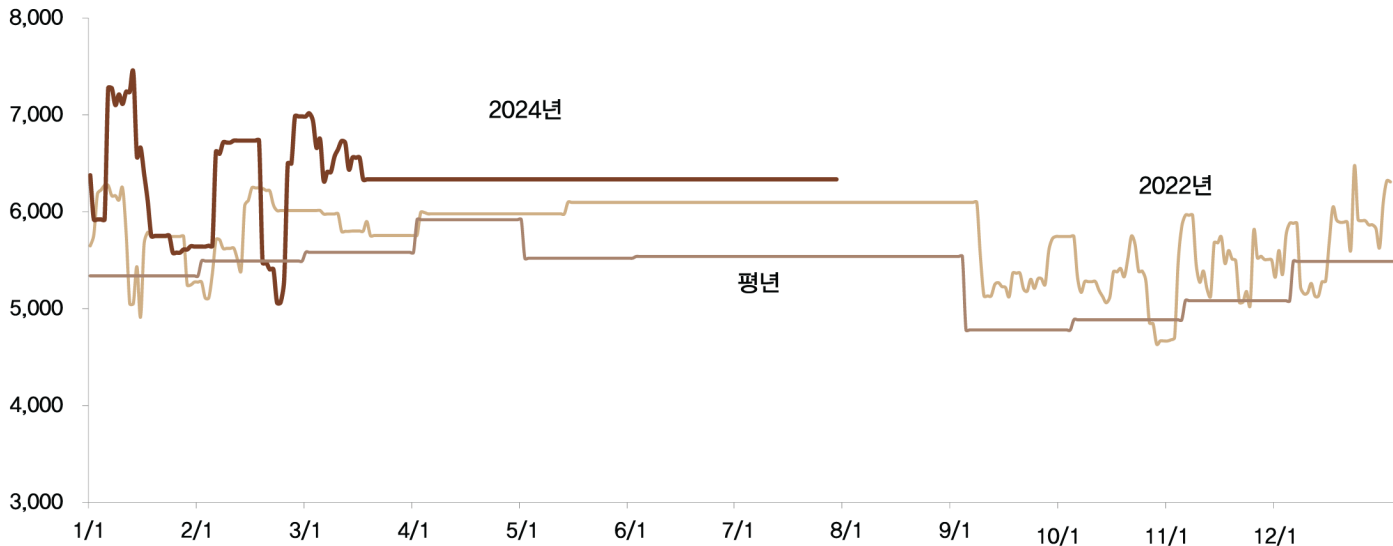
가격동향

7월까지 가락시장 밤 평균 가격 작년대비 상승

■ 가락시장 밤 평균가격은 상품 kg당 6,626원으로 작년 동기(6,097원)보다 8.7% 높음.

● 가락시장 일별 밤 가격 동향(등급: 상품)

단위: 원/kg



자료: 서울시농수산물공사 중도매인 직접거래정보, 평년은 2019년~2023년 평균이며 최대, 최소값을 뺀 수치임.

● 월별 가락시장 밤 가격(등급: 상품)

단위: 원/kg

구분	1월	2월	3월	4월	5월	6월	7월	8월	9월	10월	11월	12월
2024년	6,771	6,165	6,626	6,626	6,626	6,626	6,626					
2023년	5,755	5,789	5,978	5,962	6,044	6,097	6,097	6,097	5,455	4,944	5,254	5,741
평년	5,339	5,492	5,581	5,918	5,521	5,538	5,539	5,539	4,781	4,885	5,082	5,487

주: 평년은 2019~2023년까지의 평균이며, 최대, 최소값을 뺀 수치임.
자료: 서울시농수산물공사 중도매인 직접거래정보

가격전망

햇밤 출하 전까지 밤 가격 보합세 전망

■ 밤 가격은 햇밤 수확 전까지 현재 수준 유지할 것으로 전망됨.

이 「임업관측(밤)」은 산림청 지원으로 한국농촌경제연구원 산림경제연구실에서 재배자들의 재배의향, 작황, 가격 등 각종 통계자료를 수집·분석한 후, 임업 및 통계 전문가들의 자문을 받아 작성한 것입니다. 전망 결과는 앞으로 기상 및 수급여건의 변동에 따라 달라질 수 있습니다.

2024년 9월호 예고

예정일자
2024년 9월 4일

● 내용: 밤 산지동향, 가격 동향 및 전망, 수출입동향

『임업관측월보』는 인터넷과 임업전문지를 통해서도 보실 수 있습니다. 『임업관측월보』와 관련하여 의견이 있으신 분은 한국농촌경제연구원 인터넷 홈페이지 내의 우측 【바로가기】 메뉴바의 【질의응답】을 이용하여 의견을 보내주시기 바랍니다.

● 인터넷 홈페이지 <http://www.krei.re.kr> TEL 061) 820-2238 FAX 061) 820-2414 담당자 송성환, 김동욱
<http://www.forest.go.kr> TEL 042) 481-4206 FAX 042) 481-4198 감 수 정호근(산림경제연구실장)