


금년 밤 생산량 전년 대비 소폭 감소 전망


조생종 밤 기상 및 병해충 피해



폭염으로 과실 크기 작고, 불량과 많음




복숭아명나방 등 충과 비중 높음



조·중생종 수확량 전년 대비 감소,
만생종 추이 관찰 필요

생산량



전년 동기 대비 **강보합세 전망**

10월 밤 가격

이 | 생산동향 및 전망

생산동향

금년 조생종 수확량 전년 대비 감소

- 착과 상황이 양호한 듯 보였으나, 확인 결과 불량과가 많아 수확량 감소함.
 - 지난 8월 조사 결과, 금년 조생종 착과 및 생육상황이 양호한 것으로 나타났으나, 이후 지속된 고온과 병충해로 대부분 지역에서 수확량이 감소한 것으로 조사됨(9월 조사).

중·만생종 과실 크기 전년 대비 작음

- 지속적인 고온으로 생육 부진하여, 과실 크기 전년과 차이 발생함.
 - 조생종의 경우, 전년산 대비 크기가 작으며, 외알배기, 두알배기 등 정상으로 보기 힘든 형태도 많음.
 - 중생종도 품질 우려 있으며, 만생종은 추이 관찰이 필요함.

● 병충해, 폭염으로 인한 작황 전망

단위: %

구분	중·만생종					
	병충해			폭염		
	있음	없음	감소율 (평균, 추정)	있음	없음	감소율 (평균, 추정)
전체	29.5	70.5	24.5	84.6	15.4	31.0
남부지역	27.3	72.7	23.0	81.8	18.2	32.6
중부지역	22.2	77.8	26.6	72.2	27.8	31.4
공주	31.6	68.4	30.0	84.2	15.8	30.9
부여	36.8	63.2	23.9	94.7	5.3	26.8

주 1) 남부지역은 경남 거창, 고성, 산청, 하동임, 중부지역은 충남 서천, 예산, 청양, 충북 충주임.
 2) 감소율은 '있음'으로 응답한 임가의 조사치임.
 자료: 표본임가 및 중앙자문위원 조사치 (9.9 ~ 9.20).

● 전년 대비 주산지별 밤 크기

단위: %

구분	중생종 (추정)			만생종 (추정)		
	크다	비슷	작다	크다	비슷	작다
전체	15.1	17.0	67.9	4.0	32.0	64.0
남부지역	0.0	42.9	57.1	12.5	25.0	62.5
중부지역	16.7	8.3	75.0	0.0	16.7	83.3
공주	31.3	6.3	62.5	0.0	0.0	100.0
부여	9.1	18.2	72.7	0.0	37.5	62.5

주: 남부지역은 경남 거창, 고성, 산청, 하동임, 중부지역은 충남 서천, 예산, 청양, 충북 충주임.
 자료: 표본임가 및 중앙자문위원 조사치 (9.9 ~ 9.20).

9월 하순 집중호우로 인한 추가적인 수확량 감소는 많지 않아

- 중앙자문위원 조사 결과 9월 하순(9월 20일~22일) 집중호우로 일부지역 피해 발생하였으나 미미한 수준으로 조사됨.
 - 지속적인 고온으로 가물었던 농가에 도움이 된 것으로 나타남.

생산전망

중생종 수확량 전년 대비 감소, 품질 저하 우려

- 중생종 수확량은 전년 대비 감소할 전망이며, 지속된 폭염으로 과실 크기 작고, 불량과가 많음.
- 만생종은 9월 하순 집중호우로 가뭄이 해소되면서, 추이 관찰이 필요함.

02 | 수출입동향 및 전망

수출동향

1~9월 밤 수출량 전년 및 평년 동기 대비 감소

■ 2024년 1~9월 밤 수출량은 1,259톤(생밤환산: 1,297톤)으로 전년(1,840톤, 생밤환산 1,887톤) 동기 대비 31.6%, 평년(2,838톤, 생밤환산 2,897톤) 동기 대비 55.6% 감소함.

● 밤 수출 동향

단위: 톤

구분		1월	2월	3월	4월	5월	6월	7월	8월	9월	10월	11월	12월	합계
2024년	생밤	5	2	0	0	-	-	-	-	969				976
	냉동밤	0	0	0	0	-	-	-	4	1				5
	조제밤	13	30	78	6	18	21	23	53	28				270
2023년	생밤	3	17	2	0	0	0	0	0	1,561	3,119	213	22	493
	냉동밤	13	0	31	0	0	0	0	0	3	32	40	0	119
	조제밤	41	14	54	20	12	17	15	19	9	19	12	14	246
2022년	생밤	11	1	1	0	0	0	0	0	2,785	2,157	152	66	5,173
	냉동밤	0	10	1	0	0	0	0	0	15	51	10	1	88
	조제밤	24	50	30	18	21	39	45	18	4	19	19	18	305
평년	생밤	16	6	0	0	0	0	0	0	2,443	2,329	126	48	4,968
	냉동밤	6	4	4	0	0	0	0	0	9	33	23	3	82
	조제밤	33	39	75	21	21	35	31	30	34	23	25	31	398

주: 평년은 2019~2023년까지의 평균이며, 최대, 최소값을 뺀 수치임.
자료: 한국무역협회

수출전망

10월 이후 밤 수출 전년보다 감소 전망

■ 10월 이후 밤 수출량은 국내산 작황 부진, 중국산 작황 양호, 수출물류비 지원 중단 등으로 수출여건 악화로 전년 대비 감소할 것으로 전망됨.

- 수출물류비 지원 중단으로 수출업체가 직면한 어려움에 대한 효율적인 지원책 필요

수입동향

1~9월 밤 수입량 전년 및 평년 동기 대비 증가

■ 2024년 1~9월 밤 수입량은 7,492톤(생밤환산: 8,911톤)으로 전년(6,287톤, 생밤환산 7,464톤) 동기 대비 19.2%, 평년(6,361톤, 생밤환산 7,577톤) 동기 대비 17.8% 증가함.

● 밤 수입 동향

단위: 톤

구분		1월	2월	3월	4월	5월	6월	7월	8월	9월	10월	11월	12월	합계
2024년	생 밤	471	266	326	312	56	100	313	70	66				1,980
	냉동밤	575	262	366	402	294	194	352	166	282				2,893
	조제밤	324	210	306	256	415	321	312	216	259				2,619
2023년	생 밤	304	257	222	188	158	62	111	24	78	622	216	265	2,507
	냉동밤	315	351	327	164	228	242	257	197	216	132	306	432	3,167
	조제밤	395	357	329	103	225	263	266	230	418	369	335	247	3,537
2022년	생 밤	448	374	424	91	74	126	97	228	175	199	163	220	2,619
	냉동밤	442	367	381	272	389	232	308	286	119	236	321	465	3,818
	조제밤	230	240	229	272	282	260	257	348	149	338	177	144	2,926
평년	생 밤	402	287	337	206	132	117	125	48	122	275	188	282	2,521
	냉동밤	402	368	286	232	246	252	286	221	229	246	315	440	3,523
	조제밤	242	196	235	212	231	238	207	214	288	270	200	193	2,726

주: 평년은 2019~2023년까지의 평균이며, 최대, 최소값을 뺀 수치임.
자료: 한국무역협회

수입전망

10월 이후 MMA물량 전량 수입 예상

■ MMA물량 2,170톤 중 1,887톤 수입 이행 (약 87.0%)

- 국내 소비 부진으로 미이행 물량 283톤 하반기 내 이행 완료 예정

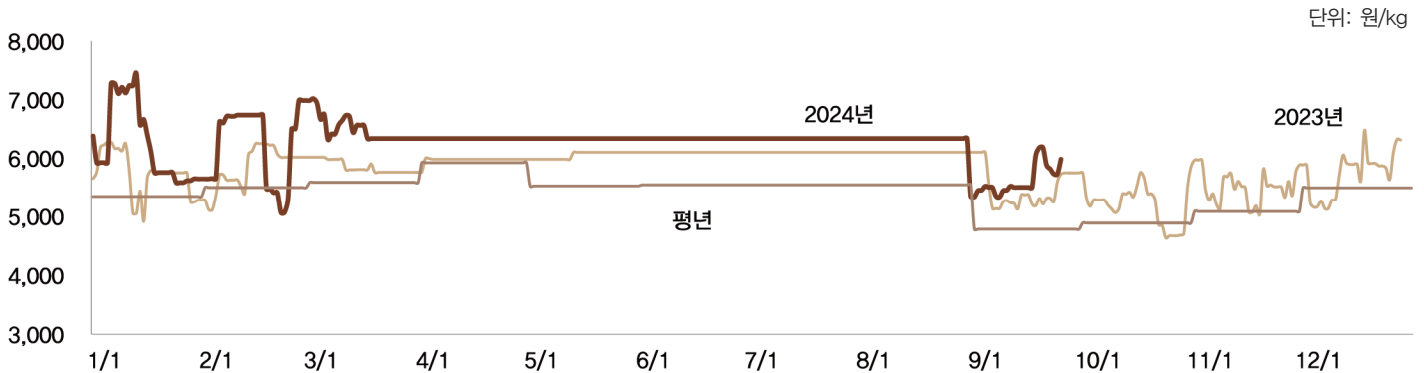
03 | 가격동향 및 전망

가격동향

1~9월 가락시장 밤 평균 가격 전년 대비 상승

■ 2024년 1~9월 가락시장 밤 상품 kg당 평균가격은 5,609원으로 전년 동기(5,455원)보다 2.8% 높았음.

● 가락시장 일별 밤 가격 동향(등급: 상품)



● 월별 가락시장 밤 가격(등급: 상품)

단위: 원/kg

구분	1월	2월	3월	4월	5월	6월	7월	8월	9월	10월	11월	12월
2024년	6,771	6,165	6,626	6,626	6,626	6,626	6,626	6,626	5,609			
2023년	5,755	5,789	5,978	5,962	6,044	6,097	6,097	6,097	5,455	4,944	5,254	5,741
평년	5,339	5,492	5,581	5,918	5,521	5,538	5,539	5,539	4,781	4,885	5,082	5,487

주: 평년은 2019~2023년까지의 평균이며, 최대, 최소값을 뺀 수치임.
 자료: 서울시농수산물공사 중도매인 직접거래정보

● 주산지별 9월 농협 수매가격

단위: 원/kg

6구분		남부지역		중부지역		공주		부여		평균	
		2024년	2023년	2024년	2023년	2024년	2023년	2024년	2023년	2024년	2023년
수매가격	특대	3,500	3,800	4,000	4,000	4,000	4,000	4,000	4,000	3,875	3,950
	대	2,500	3,000	3,100	3,200	3,000	3,200	3,000	3,200	2,900	3,150
	중	1,800	1,800	2,100	2,000	2,000	2,000	2,100	2,100	2,000	1,975
	소	1,000	1,000	1,100	1,000	1,000	1,000	1,000	1,100	1,025	1,025

주: 수매가격은 9월 27일 조사가격임.
 자료: 주산지별 농협.

가격전망

10월 밤 가격 전년 동기 대비 강보합세 전망

- 10월 밤 가격은 중생종 작황 부진, 전년산 재고 소진 등으로 전년 대비 높을 것으로 전망됨.
- 향후 중 · 만생종 작황에 따라 변동 가능성 있음.

이 「임업관측(밤)」은 산림청 지원으로 한국농촌경제연구원 산림경제연구실에서 재배자들의 재배의향, 작황, 가격 등 각종 통계자료를 수집·분석한 후, 임업 및 통계 전문가들의 자문을 받아 작성한 것입니다. 전망 결과는 앞으로 기상 및 수급여건의 변동에 따라 달라질 수 있습니다.

2024년 12월호 예고

예정일자
2024년 12월 4일

● 내용: 밤 산지동향, 가격 동향 및 전망, 수출입동향

『임업관측월보』는 인터넷과 임업전문지를 통해서도 보실 수 있습니다. 『임업관측월보』와 관련하여 의견이 있으신 분은 한국농촌경제연구원 인터넷 홈페이지 내의 우측 【바로가기】 메뉴바의 【질의응답】을 이용하여 의견을 보내주시기 바랍니다.

● 인터넷 홈페이지 <http://www.krei.re.kr> TEL 061) 820-2238 FAX 061) 820-2414 담당자 송성환 김동욱
<http://www.forest.go.kr> TEL 042) 481-4206 FAX 042) 481-4198 감 수 정호근(산림연구위원)