

4월 이후 생표고 가격 하락 전망

※ 표고자목 가격 상승

- 2012년 표고자목 조달 가격은 2,848원으로 조사되었는데, 이는 작년보다 5.1% 증가한 금액으로 특히, 전남·북과 충남·북 지역에서 자목가격이 크게 인상되었다.

※ 4월 중순 이후 표고버섯 생산량 증가 전망

- 4월 중순 이후 표고버섯 생산량은 작년 대비 증가한 수준을 보일 것으로 전망된다. 다만, 4월 하순에 평년보다 많은 비가 예상되므로 습도관리에 주의해야 한다.

※ 4월 중순 이후 표고버섯 가격 하락 전망

- 4월 중순 이후는 표고버섯 출하가 본격적으로 이어지고 소비가 줄기 때문에 가격 하락이 예상되는데, 특히 특·상품의 하락폭이 크며 이와 같은 추세가 당분간 지속될 것으로 보인다. 그러나 중·하품은 보합세를 이어갈 것으로 전망된다.

※ 건표고 수출 증가 예상

- 작년에 부진하였던 건표고 수출이 회복되고 있는데 4월 중순 이후에는 작년보다 증가할 것이나, 3월 보다는 소폭 감소할 것으로 예상된다.



표고버섯

2012년
5월호

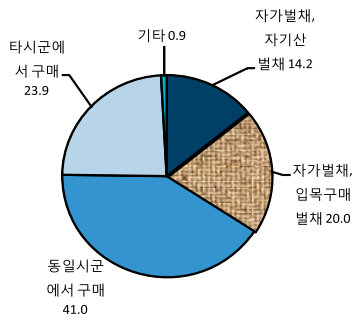
■ 표고자목 조달 가격

단위: 원

| 구분 | 작년 대비 표고자목 증감률 | | | | | |
|------|----------------|-------|-------|-------|-------|-------|
| | 전국 | 강원·경기 | 충북·충남 | 전북·전남 | 경북·경남 | 제주 |
| 2011 | 2,708 | 3,178 | 3,313 | 2,886 | 2,793 | 4,080 |
| 2012 | 2,848 | 2,871 | 3,544 | 3,259 | 3,236 | 4,175 |
| 증감률 | 5.1 | -9.6 | 7.0 | 12.9 | 2.3 | 2.3 |

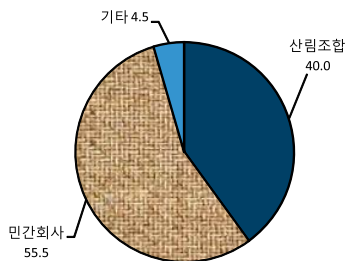
주: 표본입가 조사치(3월 23일~3월 31일)

■ 표고자목 조달 방법



주: 표본입가 조사치(3월 26일~3월 10일)

■ 표고 종균 구입처



주: 표본입가 조사치(3월 23일~3월 31일)

■ 3월 생표고 생산량 증감률 및 품질 응답률

단위: %

| 구분 | 작년 대비 생산량 증감률 | | | | | 품질 응답률 | | |
|--------|---------------|-------|-------|-------|-------|--------|------|------|
| | 전국 | 강원·경기 | 충북·충남 | 전북·전남 | 경북·경남 | 좋음 | 보통 | 나쁨 |
| 원목 생표고 | -3.8 | -0.8 | -4.5 | -2.8 | -5.6 | 21.9 | 60.9 | 17.2 |

주: 표본입가 조사치(3월 23일~3월 31일)

■ 4월 생표고 생산량 및 품질 전망

단위: %

| 구분 | 작년대비 생산량 증감률 | | | | | 품질 응답률 | | |
|----------|--------------|-------|-------|-------|-------|--------|------|------|
| | 전국 | 강원·경기 | 충북·충남 | 전북·전남 | 경북·경남 | 좋음 | 보통 | 나쁨 |
| 원목 생표고 | -0.3 | 7.4 | -3.0 | 1.8 | -1.8 | 14.9 | 71.3 | 13.8 |
| 원목 건표고 | 2.7 | 0.0 | 3.7 | 2.8 | 3.2 | 16.4 | 70.5 | 13.1 |
| 톱밥배지 생표고 | -11.1 | -13.8 | -5.1 | -24.0 | -10.5 | 24.0 | 72.0 | 4.0 |

주: 표본입가 조사치(3월 23일~3월 31일)

재배동향 및 전망

표고자목 가격 상승

- 2012년 전국 평균 표고자목 조달 가격은 2,848원으로 조사되었는데, 이는 작년보다 5.1% 증가한 것이다. 특히, 전남·북과 충남·북 지역에서 자목가격이 크게 인상되었다.

표고자목 동일 시·군 구매 비율 증가

- 신규 접종을 위한 표고자목 구입방법은 '동일 시·군에서 구매'가 41.0%로 가장 높았으며, '타시·군에서 구매' 23.9%, '입목 구매 자가 벌채' 20.0%, '자기산 자가 벌채' 14.2%, '기타' 0.9%로 조사되었다.
- 기름값 상승으로 운송비가 증가했기 때문에 동일 시·군에서 자목을 구매하는 비중이 높게 나타난 것으로 판단된다.

표고종균 민간회사 구입비율 높아

- 원목표고 재배자의 종균 구입처는 민간회사가 55.5%로 가장 높게 나타났고, 산림조합이 40.0%, 기타가 4.5%로 나타났다. 최근 산림조합 종균에 대한 품질 신뢰도가 높아지면서 산림조합 비중도 높아지고 있지만 표고버섯 주산지에서는 아직도 민간회사 종균 이용이 높은 실정이다.

4월 중순 이후 표고버섯 생산량 증가 전망

- 3월에는 봄철 추위와 강풍으로 자목이 건조하여 버섯발생이 지체되어 표고버섯 생산이 다소 감소한 것으로 나타났다.
- 4월 중순부터 표고버섯이 본격 출하되는 시기이기 때문에 이후 표고버섯 생산량은 작년보다 증가한 수준을 보일 것으로 전망된다.
- 표고버섯 품질은 작년과 비슷하겠지만 4월 하순에 평년보다 많은 비가 예상되어 다소 나빠질 우려도 있으므로 습도관리를 철저히 해야 한다.

가격동향 및 전망

3월 생표고 가격 작년대비 약간 높아

- 3월 생표고 도매가격은 4kg당 특품 43,166원, 상품 29,055원, 중품 21,399, 하품 14,217원인데 봄철 추위로 생산이 부진하여 작년보다 평균 4.9% 상승하였다. 특히, 하품의 가격이 9.1% 증가하였는데 건표고 수출이 많아지면서 식자재용 재고가 부족하였기 때문이다.

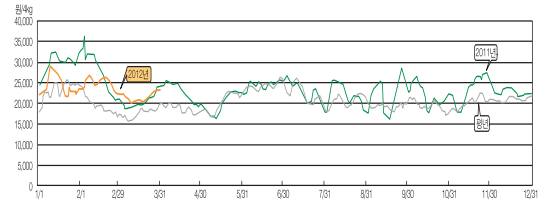
4월 생표고 가격 전월대비 가격 하락 전망

- 4월 중순 이후 표고버섯 출하 물량이 증가하면서 가격 하락이 예상된다. 특히 특·상품의 하락폭이 크며 당분간 이러한 추세가 지속될 것으로 예상된다. 그러나 중·하급품에서는 약보합세가 이어질 것으로 전망된다.

건표고 가격 작년대비 낮은 수준

- 봄철 추위와 강풍의 영향으로 건표고 물량이 적어 입찰횟수는 2주 1회에서 3주 1회로 줄이고 있다. 4월초의 강우 때문에 건표고의 색깔이 변하여 백화고 물량이 부족한 실정이다.

■ 생표고(중품)의 일일 도매가격 동향



자료: 가락시장

주1: 일일가격은 5일 이동평균가격임.

주2: 4월 가격 자료는 4월 12일까지의 자료임.

주3: 평년가격은 '06~'11년의 가격 중 최대치, 최소치를 제외한 평균가격임

■ 건표고 월별 입찰 동향

단위: 천원/3.75kg,

| 연도 | 등급 | 1~2월 | 3월 | 4월 | 5월 | 6월 | 7~9월 | 10월 | 11월 | 12월 |
|----------|------|------|------|------|------|------|------|------|------|------|
| '12 | 백화고 | - | - | - | - | - | - | - | - | - |
| | 흑화고 | - | 288 | - | - | - | - | - | - | - |
| | 동고 | - | 131 | - | - | - | - | - | - | - |
| | 향고 | - | 97 | - | - | - | - | - | - | - |
| | 향신 | - | - | - | - | - | - | - | - | - |
| | 등외 | - | 71 | - | - | - | - | - | - | - |
| | 슬라이스 | - | 86 | - | - | - | - | - | - | - |
| 입찰 물량(톤) | | - | 6.0 | - | - | - | - | - | - | - |
| '11 | 백화고 | - | 391 | 390 | 388 | - | - | - | - | 388 |
| | 흑화고 | - | 262 | 236 | 246 | 228 | - | 214 | 226 | 271 |
| | 동고 | - | 140 | 153 | 159 | 150 | - | 133 | 141 | 134 |
| | 향고 | - | 95 | 96 | 109 | 105 | - | 103 | 115 | 115 |
| | 향신 | - | 62 | 72 | 86 | 74 | - | 76 | 75 | 78 |
| | 등외 | - | 53 | 51 | 65 | 51 | - | 44 | 52 | 59 |
| | 슬라이스 | - | 126 | 117 | 129 | 123 | - | 101 | 88 | 80 |
| 입찰 물량(톤) | | - | 10.9 | 15.8 | 82.8 | 11.9 | - | 17.7 | 33.6 | 27.3 |

자료: 장흥 유통농협

■ 생표고 등급별 평균 도매가격과 반입량(서울)

단위: 원/4kg, 톤

| 연도 | 구분 | 1월 | 2월 | 3월 | 4월 | 5월 | 6월 | 7월 | 8월 | 9월 | 10월 | 11월 | 12월 |
|-----|-----|--------|--------|--------|--------|--------|--------|--------|--------|--------|--------|--------|--------|
| '12 | 특품 | 62,078 | 42,787 | 43,166 | 43,590 | - | - | - | - | - | - | - | - |
| | 상품 | 36,421 | 31,207 | 29,055 | 29,636 | - | - | - | - | - | - | - | - |
| | 중품 | 24,591 | 24,831 | 21,399 | 21,501 | - | - | - | - | - | - | - | - |
| | 하품 | 20,106 | 16,878 | 14,217 | 14,708 | - | - | - | - | - | - | - | - |
| | 반입량 | 197 | 243 | 380 | 149 | - | - | - | - | - | - | - | - |
| '11 | 특품 | 65,723 | 58,196 | 41,370 | 41,466 | 44,315 | 50,986 | 59,686 | 46,122 | 48,251 | 39,782 | 52,552 | 57,006 |
| | 상품 | 41,479 | 37,988 | 28,425 | 29,945 | 28,564 | 33,186 | 34,041 | 29,161 | 32,252 | 29,535 | 33,192 | 33,211 |
| | 중품 | 29,796 | 27,551 | 20,595 | 22,744 | 19,853 | 24,333 | 23,022 | 21,745 | 22,318 | 21,955 | 23,197 | 22,738 |
| | 하품 | 23,769 | 19,527 | 13,028 | 13,072 | 10,589 | 13,145 | 11,857 | 12,392 | 13,140 | 12,903 | 11,071 | 17,638 |
| | 반입량 | 342 | 257 | 451 | 540 | 525 | 374 | 297 | 364 | 578 | 674 | 540 | 253 |

자료: 가락시장

주1: 월별 가격은 가락시장 일일 도매가격의 월별 평균가격을 의미함

주2: 가격 자료는 4월 12일까지의 자료임

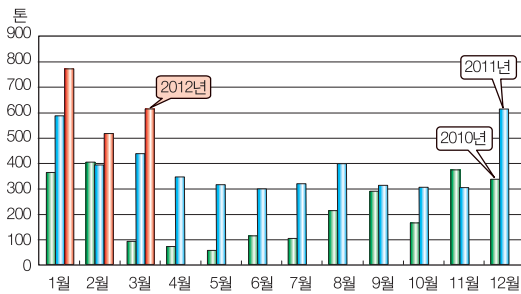
■ 표고버섯 수입실적

단위: 톤

| 연도 | 구분 | 1월 | 2월 | 3월 | 4월 | 5월 |
|------|------|-----|-----|-----|-----|-----|
| 2012 | 생표고 | 771 | 516 | - | - | - |
| | 건표고 | 200 | 151 | - | - | - |
| | 조제표고 | 842 | 310 | - | - | - |
| 2011 | 생표고 | 588 | 393 | 441 | 342 | 318 |
| | 건표고 | 316 | 165 | 122 | 139 | 181 |
| | 조제표고 | 590 | 725 | 437 | 595 | 420 |

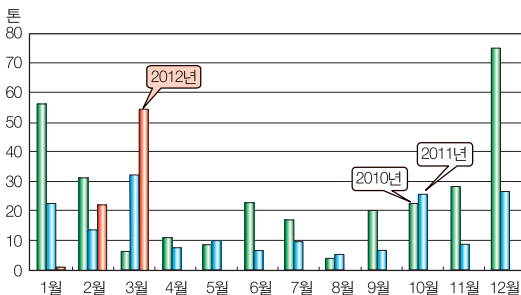
자료: 한국무역협회, 관세청
주: 3월의 수입실적은 관세청 잠정 추계치임

■ 생표고의 월별 수입 동향



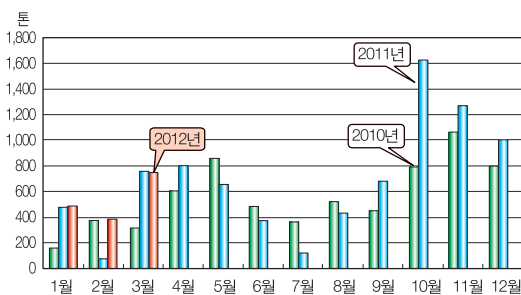
자료: 한국무역협회, 관세청
주: 3월의 수입실적은 관세청 잠정 추계치임.

■ 건표고의 월별 수출 동향



자료: 한국무역협회, 관세청
주: 3월의 수출실적은 관세청 잠정 추계치임.

■ 버섯종균 수입동향



자료: 한국무역협회, 관세청
주1: 3월의 수입실적은 관세청 잠정 추계치임
주2: 버섯종균 HS code - 0602.90.9040

수출입동향 및 전망

생표고 수입 증가세 지속 전망

- 2012년 3월 생표고 수입량은 작년 동기대비 39% 증가한 수준이었으며 건표고는 46%, 조제표고는 48% 증가하였다.
- 국내 생표고 가격이 중국에 비해 높은 수준이기 때문에 생표고 수입 증가세는 지속될 것으로 전망된다.

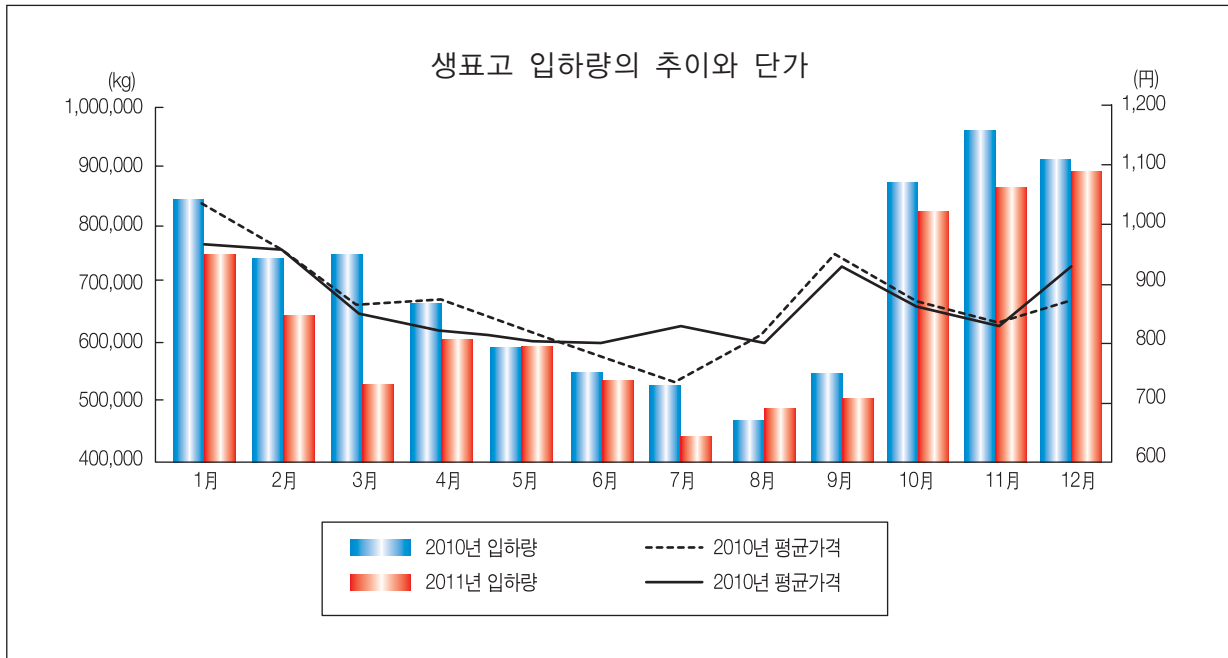
건표고 수출 작년보다 소폭 증가 전망

- 2012년 2월에는 총 22톤의 건표고가 수출되었고, 3월에는 총 54.2톤의 건표고가 수출되었으며 이 중 54톤이 대만으로 수출되었다.
- 4월 중순 이후 건표고 수출은 작년보다 증가할 것이나, 3월 보다는 소폭 감소할 것으로 전망된다.
- 생표고 수출도 이어지고 있는데 2월에는 2.1톤, 3월에는 3.4톤이 수출되었다.

버섯종균(톱밥배지) 수입 지속 전망

- 2012년 버섯종균(톱밥배지)의 수입량은 2월 380톤, 3월 748톤으로 전년과 비슷한 추세를 보이고 있다. 배양배지에 대한 생산자의 관심이 늘고 중국에서도 우리나라 시장을 겨냥하여 톱밥배지 제조시설에 투자하고 있기 때문에 중국산 톱밥배지 수입은 지속될 것으로 예상된다.
- 그러나 중국산 배양배지는 국내 기후에 대한 적응성 검증을 거치지 않아 지속적 성공을 보장하기 어려우므로 도입에 신중할 필요가 있다.

2011년 일본의 생표고 시장 동향



자료: 일본, 특산정보 2012년 3월호

- 2011년 일본의 생표고 유통은 후쿠시마 원전의 방사능 사고 발생을 경계로 크게 변화했다. 1~12월 동경중앙도매시장의 거래 상황을 보면, 입하량은 전년 8,436톤에서 7,807톤으로 7.5% 감소하였지만 가격은 876엔/kg으로 3년 연속 낮게 형성되었다. 특히, 후쿠시마산과 이바라키산의 입하량이 크게 감소하였다.
- 노지재배 생표고와 시설재배 생표고에서 세슘 함유량이 500벵크렐을 상회하는 검사결과가 발표되어 표고버섯 소비에 큰 영향을 미쳤다. 이 때문에 일본 정부는 원목과 배지의 세슘 수치를 150벵크렐 이하로 제한하여 안전성 확보에 노력하고 있다.
- 일본의 생표고 생산은 원목재배가 감소하면서 균상재배의 대형화와 효율화가 급속히 진전되고 있다. 이는 생표고 수입이 감소하면서 시장에서 공급량 증가를 강하게 요구하고 있고 재배기술이 진보하여 장기발생 자연재배형에서 공조시스템을 이용한 단기 집중발생재배로 바뀌고 있기 때문이다. 또한 경기 후퇴로 판매단가가 낮은 작은 단위의 제품, 또는 저가격 상품의 공급을 위한 재배가 늘고 있는 것도 특징이다.

(자료 : 特産情報 2012年 3月號)

건표고 입찰일 예고

- 4월 16일(확정) 경북 문경시 산동농협 (문의처: 054-553-2735)
- 4월 18일(확정) 전남 장흥군 장흥유치농협 (문의처: 061-863-8130)
- 4월 27일(확정) 경북 문경시 산동농협 (문의처: 054-553-2735)
- 5월 02일(확정) 전남 장흥군 장흥유치농협 (문의처: 061-863-8130)
- 5월 11일(확정) 경북 문경시 산동농협 (문의처: 054-553-2735)
- 5월 22일(예정) 전북 진안산립조합 (문의처: 063-433-2547)
- 6월 01일(예정) 경북 문경시 산동농협 (문의처: 054-553-2735)

※ 기상청(www.kma.go.kr), 2012년 4월 13일 발표

◎ 요약

- 대체로 맑고 일교차가 큰 날이 많겠으며, 기압골의 통과 시 지역적으로 많은 비가 내릴 때가 있겠음. 5월 중순에는 남서류의 유입으로 기온이 큰 폭으로 오르는 때가 있겠음.

■ 순별 기온 및 강수량

단위: °C, mm

| | | 서 울 | 강 령 | 대 구 | 전 주 | 광 주 | 부 산 | 제 주 |
|-------|-------|------|------|------|------|------|------|------|
| 4월 하순 | 최고기온 | 19.6 | 20.0 | 22.7 | 21.6 | 21.5 | 19.6 | 19.2 |
| | 최저기온 | 9.6 | 9.9 | 10.3 | 8.7 | 9.5 | 11.5 | 11.8 |
| | 강 수 량 | 26.2 | 25.3 | 19.3 | 26.0 | 27.7 | 46.8 | 30.3 |
| 5월 상순 | 최고기온 | 22.0 | 21.4 | 24.4 | 23.6 | 23.2 | 20.8 | 20.8 |
| | 최저기온 | 11.8 | 11.5 | 12.3 | 11.1 | 11.6 | 13.1 | 13.4 |
| | 강 수 량 | 37.4 | 26.1 | 30.8 | 34.1 | 38.3 | 59.7 | 32.2 |
| 5월 중순 | 최고기온 | 22.4 | 22.2 | 24.7 | 23.9 | 23.7 | 21.4 | 21.3 |
| | 최저기온 | 12.7 | 12.8 | 13.2 | 12.2 | 12.7 | 13.9 | 14.1 |
| | 강 수 량 | 40.2 | 30.4 | 25.4 | 34.2 | 36.5 | 49.7 | 33.9 |

주: 강수량은 평년값임(1982~2011년)

임업관측(표고버섯) 2012년 6월호 예고 (예정일자: 2012. 5. 15)

- 내용: 표고버섯 재배동향 및 전망, 가격동향 및 전망, 수출입동향 및 전망

『임업관측월보』는 인터넷과 임업전문지를 통해서도 보실 수 있습니다. 『임업관측월보』와 관련하여 의견이 있으신 분은 한국농촌경제연구원 인터넷 홈페이지 내의 우측【바로가기】메뉴바의【질의응답】을 이용하여 의견을 보내주시기 바랍니다.

인터넷 홈페이지 ☞ <http://www.krei.re.kr> ☎ 02) 3299-4276 FAX: 02) 960-0165
<http://www.forest.go.kr> ☎ 042) 481-4208 FAX: 042) 481-4198

담당자: 장철수, 민경택, 박지은

이 「임업관측(표고버섯)」은 산림청 지원으로 한국농촌경제연구원 산림정책연구부에서 재배자들의 재배의향, 작황, 가격 등 각종 통계자료를 수집·분석한 후, 임업 및 통계 전문가들의 자문을 받아 작성한 것입니다. 전망 결과는 앞으로 기상 및 수급여건의 변동에 따라 달라질 수 있습니다.