



표고버섯

2011년
5월호

생표고 가격 작년대비 강보합세 전망

※ 3월 표고버섯 생산량 작년대비 감소

- 3월 꽃샘추위로 표고버섯 생육기간이 길어져 생산량이 감소하였고 품질도 저하된 것으로 나타났다. 노지재배 표고버섯의 생산이 크게 줄어 건표고 입찰 또한 지연되었다.

※ 4월 중순 이후 표고버섯 생산량 소폭 감소 전망

- 4월 중순 이후 기온이 상승하여 표고버섯 발생이 증가하여도 원목재배 규모 감소로 생산량은 작년보다 소폭 감소할 전망이다. 신규재배 톱밥배지가 작년보다 늘어 톱밥배지 표고버섯 생산량은 증가할 전망이다.

※ 4월 중순 이후 표고버섯 가격 강보합세 전망

- 톱밥배지 표고버섯 생산량이 많아지는 시기이지만 불규칙한 봄철 기상변화로 4월 중순 이후 표고버섯 가격은 강보합세를 나타낼 것으로 전망된다.

※ 4월 중순 이후 표고버섯 수입 증가 전망

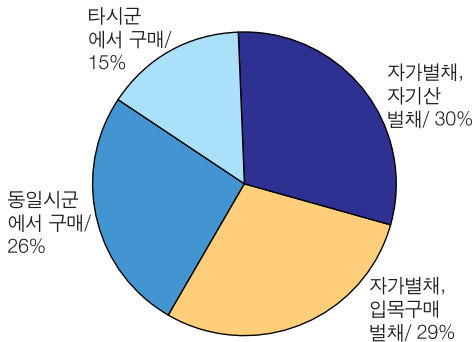
- 4월 중순 이후 생표고 수입량은 작년보다 높은 수준을 유지할 것으로 보이지만 중국내 표고버섯 가격도 높아 점차 감소할 것으로 전망된다.

※ 표고버섯 수출 증가 기대

- 일본의 고급 표고버섯 주산지인 이와테현, 미야기현의 지진 발생으로 수입수요 증가가 예상되며 금년 건표고 수출 증가가 기대된다.

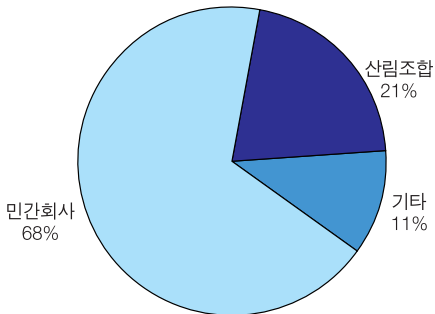
재배동향 및 전망

■ 표고자목 조달 방법



주: 표본임가 조사치(3월 23일~3월 31일)

■ 표고종균 구입처



주: 표본임가 조사치(3월 23일~3월 31일)

■ 3월 표고 생산량 증감 및 품질 응답률

단위: %

구분	작년대비 생산량 증감률						품질 응답률		
	전국	강원 경기	충북 충남	전북 전남	경북 경남	제주	양호	보통	불량
원목 생표고	-17.4	-7.9	-14.6	-24.6	-11.6	-6.3	16.9	59.6	23.6
원목 건표고	-9.3	0.0	-0.9	-28.3	-1.2	0.0	13.3	60.0	26.7
배지 생표고	-9.4	-6.2	-8.9	-17.4	-24.0	-	26.7	53.3	20.0

주1: 표본임가 조사치(3월 23일~3월 31일)

주2: '-'는 무응답임

■ 4월 중순 이후 작년 대비 생산량 전망

단위: %

구분	작년대비 생산량 증감률						품질 응답률		
	전국	강원 경기	충북 충남	전북 전남	경북 경남	제주	양호	보통	불량
원목 생표고	-2.0	4.9	-3.6	-3.1	2.0	-2.5	16.8	65.0	18.2
원목 건표고	-3.0	0.0	1.1	-2.1	-19.1	-5.0	10.8	81.1	8.1
배지 생표고	11.2	12.7	12.3	0.0	0.0	-	13.3	73.3	13.3

주1: 표본임가 조사치(3월 23일~3월 31일)

주2: '-'는 무응답임

표고자목 자가별채비율 증가

- 신규 접종을 위한 표고자목 구입방법은 '자가 별채'가 크게 증가하였고 '동일시군에서 구매' 비율은 감소한 것으로 나타났다.
- 표고자목 가격이 점점 오르고 적기 구입이 어려워 대규모 재배자들은 자기산 별채를 준비해 왔으며, 표고자목 구입 가격이 상승하여 자가 별채가 증가한 것으로 보인다.

표고종균 민간회사 구입비율 증가

- 원목재배자의 표고종균 구입처는 민간회사가 68%로 가장 많았고, 산림조합 21%, 기타 11%로 나타났다.
- 기타에는 영농조합의 조합원 공동구매와 지방공사 등이 있었다.

3월 생표고 생산량 감소, 품질 다소 불량

- 3월 원목 생표고 생산량은 작년대비 17.4% 감소하였다. 버섯 생육기간에 봄철 꽃샘추위가 강하였고 그 기간이 길어 버섯 발생이 보름 이상 늦어졌으며 품질도 저하된 것으로 나타났다. 이에 따라 건표고 생산량은 5.3% 감소하였으며 건표고 입찰 또한 지연되었다.
- 3월 톱밥배지 생표고 생산량은 작년 동기대비 9.4% 감소하였다. 추위로 생육기간이 길어졌고 톱밥배지 작업이 어려웠기 때문으로 보인다.

4월 중순 이후 표고 생산량 작년대비 소폭 감소 전망

- 4월 중순 이후 기온이 상승하여 표고발생이 증가하여도 원목 재배 규모 감소로 생산량은 작년보다 소폭 감소할 전망이다. 자목에 수분은 많으나 봄철 날씨가 건조했고 바람이 과하게 불어 품질 불량률이 다소 있을 것으로 예상된다.
- 신규 톱밥배지 재배가 작년보다 늘어 배지표고 생산량이 증가할 것이며, 일조량이 적당하여 품질은 대부분 보통일 것으로 전망된다.

가격동향 및 전망

3월 표고 가격 작년 대비 상승

- 3월 생표고 도매가격은 작년보다 15.0% 상승하였다. 특·상품 가격은 소폭 하락하였으나 개학에 따른 급식 수요 증가와 건조 목적의 생표고 구입 증가로 중·하품 가격이 크게 상승했기 때문이다. 가락시장 반입량은 중국산 수입 증가로 작년과 비슷한 수준이었다.
- 3월 건표고 입찰은 예년에 비해 보름정도 늦어졌으며 봄철 이상저온 및 가뭄으로 노지표고 생산이 크게 줄어 입찰물량도 크게 줄었고 대부분 시설 생산 물량으로 입찰이 이루어졌다.

표고 가격 작년대비 강보합세 전망

- 툰밥배지 표고 생산량이 많아지는 시기이지만 불규칙한 봄철 기상변화로 4월 중순 이후 생표고 가격은 강보합세로 전망된다.
- 4월 중순 이후 기온이 상승하면 노지재배 건표고 가격은 강보합세를 나타낼 것으로 전망된다.

수출입동향 및 전망

4월 중순 이후 표고 수입 전월대비 감소 전망

- 3월 생표고 수입량은 작년보다 300% 증가하였으며 전월보다 12% 증가하였다. 이는 국내 생표고 가격이 높게 형성되어 수입 업체가 늘었기 때문으로 보인다.
- 생표고 수입량은 작년보다 증가한 수준을 유지할 것으로 보이지만 중국내 표고버섯 가격도 높아 점차 감소할 것으로 전망된다.

건표고 수출 작년보다 다소 증가할 듯

- 3월 건표고 수출량은 32톤으로 그 중 90%에 달하는 29톤이 대만으로 수출되었다. 일본에서 발생한 지진으로 무역이 원활하지 못해 일본 수출량이 많지 않았다.
- 일본의 고급 표고버섯 주산지인 이와테현, 미야기현의 지진 발생으로 수입수요 증가가 예상되며 금년 건표고 수출 증가가 기대된다.

■ 생표고 등급별 평균 도매가격과 반입량

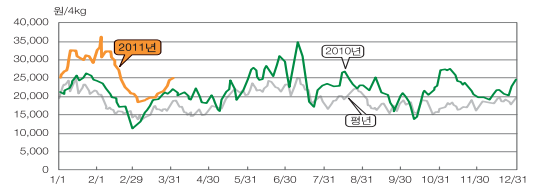
단위: 원/4kg, 톤

연도	등급	1월	2월	3월	4월	5월
2011	특품	65,723	58,196	41,370	45,792	-
	상품	41,479	37,988	28,425	32,703	-
	중품	29,796	27,551	20,595	24,883	-
	하품	23,769	19,527	13,028	15,345	-
	반입량	342	257	451	111	-
2010	특품	54,795	39,493	42,756	38,477	46,065
	상품	34,637	27,612	28,864	28,602	31,623
	중품	24,212	19,748	17,202	20,320	20,278
	하품	18,813	13,668	8,988	11,917	9,964
	반입량	221	332	482	486	533

자료: 가락시장

주1: 월별 가격은 가락시장 일일 도매가격의 월별 평균가격을 의미함
주2: 4월 자료는 4월 8일까지의 자료임

■ 생표고(중품)의 일일 도매가격 동향



자료: 가락시장

주1: 일일가격은 5일 이동평균가격이며, 4월 가격 자료는 4월 8일까지의 자료임
주2: 평년가격은 '06~'10년의 가격 중 최댓치, 최솟치를 제외한 평균가격임

■ 건표고 월별 입찰동향

단위: 천원/3.75kg, 톤

연도	등급	3월	4월	5월	6월
2011	백화고	391	-	-	-
	흑화고	262	-	-	-
	동고	140	-	-	-
	향고	95	-	-	-
	향신	62	-	-	-
	슬라이스	53	-	-	-
	등외	126	-	-	-
반입량	10.9	-	-	-	
2010	백화고	-	415	410	-
	흑화고	288	288	285	260
	동고	120	120	118	108
	향고	90	90	89	80
	향신	65	65	64	64
	슬라이스	48	48	47	45
	등외	82	82	82	80
반입량	16.9	43.6	45.5	23.8	

자료: 장흥유치농협

주: '11년 3월 가격은 장흥유치농협의 28, 29일 수매, 4월 1일 입찰가격임

■ 수입실적(남북교역량 포함)

단위: 톤

연도	구분	1월	2월	3월	4월	5월
2011	생표고	588	393	441	-	-
	건표고	316	165	122	-	-
	조제표고	590	725	437	-	-
2010	생표고	364	408	112	74	59
	건표고	241	252	161	260	129
	(북한산)	(50)	(30)	(48)	(87)	(21)
	조제표고	369	429	350	277	192

자료: 한국무역협회, 관세청, 통일부

주1: 3월의 수입실적은 관세청 잠정 추계치임

주2: '5.24' 조치로 북한산 건표고의 반입은 중단되었음

건표고 입찰일 예고

- 4월 14일(확정) 전남 장흥군 장동 용두농협 (문의처: 061-862-9713)
- 4월 15일(확정) 경남 거제시 동부농협 (문의처: 055-633-2005)
- 4월 15일(확정) 경남 거제시 신현농협 (문의처: 055-632-0040)
- 4월 20일(확정) 전남 장흥군 장흥유치농협 (문의처: 061-863-8130)
- 4월 21일(확정) 경북 문경시 산동농협 (문의처: 054-553-2735)
- 4월 27일(확정) 충남 공주시 산림조합 (문의처: 041-881-4514)
- 4월 29일(확정) 경북 문경시 산동농협 (문의처: 054-553-2735)
- 5월 초~중순(예정) 충남 천안시 광덕농협 (문의처: 041-567-0009), 충북 영동산림조합 (문의처: 043-742-3961)

◎ 기압계 전망

4월 하순에는 이동성 고기압의 영향을 주로 받겠음. 일시적인 남서류의 유입으로 고온현상이 나타나 기온은 평년보다 높겠음. 남쪽을 지나는 기압골의 영향으로 남해안 지방을 중심으로 비가 오는 날이 있겠으나, 강수량은 평년보다 적겠음. 5월 상순에는 이동성 고기압의 영향을 받겠으며 남서류의 유입으로 기온은 평년보다 높겠음. 남쪽을 지나는 기압골의 영향으로 한 두 번 정도 비가 오겠으며 강수량은 평년과 비슷하겠음. 5월 중순에는 이동성 고기압 영향으로 포근한 날이 많겠으나 남쪽골의 영향으로 기온과 강수량은 평년과 비슷하겠음. 전라남도과 경상남도 이남 지역에서는 강수량이 평년보다 많겠음.

※ 기상청(www.kma.go.kr), 2011년 4월 13일 발표

■ 순별 기온 및 강수량

단위: °C, mm

구 분	서 울	강 령	대 구	전 주	광 주	부 산	제 주	
4월 하순	최고기온	19.6	20.0	22.7	21.6	21.6	19.6	19.2
	최저기온	9.6	9.9	10.3	8.7	9.5	11.5	11.8
	강 수 량	26.2	25.3	19.3	26.0	27.7	46.8	30.3
5월 상순	최고기온	22.0	21.4	24.4	23.6	23.2	20.8	20.8
	최저기온	11.8	11.5	12.3	11.1	11.6	13.1	13.4
	강 수 량	37.4	26.1	30.8	34.1	38.3	59.7	32.2
5월 중순	최고기온	22.4	22.2	24.7	23.9	23.7	21.4	21.3
	최저기온	12.7	12.8	13.2	12.2	12.7	13.9	14.1
	강 수 량	40.2	30.4	25.4	34.2	36.5	49.7	33.9

주: 강수량은 평년값임(1981~2010년)

임업관측(표고버섯) 2011년 6월호 예고 (예정일자: 2011. 5. 15)

• 내 용 : 표고버섯 재배동향 및 전망, 가격동향 및 전망, 수출입동향 및 전망

『임업관측월보』는 인터넷과 임업전문지를 통해서도 보실 수 있습니다. 『임업관측월보』와 관련하여 의견이 있으신 분은 한국농촌경제연구원 인터넷 홈페이지 내의 우측 【바로가기】 메뉴바의 【질의응답】을 이용하여 의견을 보내주시기 바랍니다.

인터넷 홈페이지 ☞ <http://www.krei.re.kr> ☎ 02) 3299-4276 FAX: 02) 960-0165
<http://www.forest.go.kr> ☎ 042) 481-4208 FAX: 042) 481-4198

담당자: 민경택, 김진경

이 「임업관측(표고버섯)」은 산림청 지원으로 한국농촌경제연구원 산림정책연구실에서 재배자들의 재배의향, 작황, 가격 등 각종 통계자료를 수집·분석한 후, 임업 및 통계 전문가들의 자문을 받아 작성한 것입니다. 전망 결과는 앞으로 기상 및 수급여건의 변동에 따라 달라질 수 있습니다.