

**2010년 12월호**  
**임업관측(대추) 결과**

2010. 11. 12(금)

## 건대추 가격 평년대비 약보합세

12월 건대추 가격은 평년에 비해 생산량이 줄었으나, 뚜렷한 소비 수요가 없어 평년 대비 약보합세를 보일 것으로 전망된다.

## 산지동향 및 전망

### ■ 대추 크기는 커졌으나, 당도·광택은 떨어져

- 금년에는 과실수가 적은 상태에서 결실기·수확기에 별다른 피해가 없어 과실의 크기는 전반적으로 커진 반면, 일조량 감소로 당도·광택은 평년 보다 떨어진 것으로 나타났다.

#### ■ 주산지별 대추 크기 (전년, 평년 대비)

단위 : %

	전년 대비			평년 대비		
	양호	비슷	나쁨	양호	비슷	나쁨
전체	48.7	25.0	26.3	5.3	80.3	14.5
경남	21.4	35.7	42.9	-	71.4	28.6
경북	60.9	17.4	21.7	8.7	76.1	15.2
충북	37.5	37.5	25.0	-	100.0	-

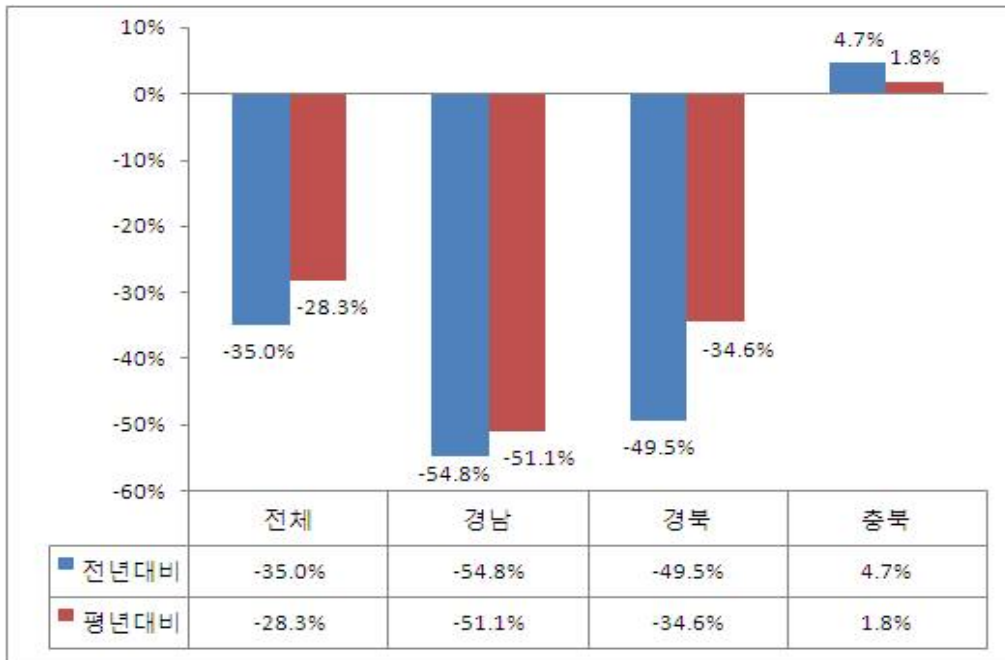
주 : 주산지 표본임가 및 지역자문위원 조사치(10월 22일~11월 3일)

### ■ 평년 대비 생산량 감소

- 금년도 대추 생산량은 봄·여름철의 기상조건 악화와 병해충 피해로 평년대비 약 28%, 전년대비 약 35%가 감소한 것으로 나타났으며, 지역별로는 경남·경북 지역의 감소폭이 큰 것으로 나타났다.

- 충북 지역은 생산량이 평년 대비 소폭 증가한 것으로 나타났는데, 이는 다른 지역에 비해 급수·비가림 시설이 잘 갖추어졌으며, 기상조건도 경남·경북 지역에 비해 양호했기 때문이다.

■ 주산지별 대추 생산량

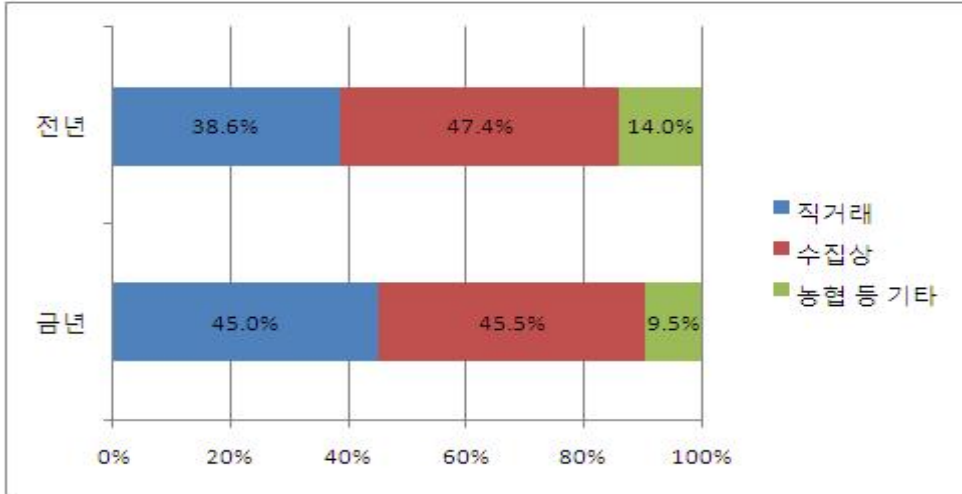


주 : 주산지 표본임가 및 지역자문위원 조사치(10월 22일~11월 3일)

■ 소비자 직거래 비중 전년 대비 증가

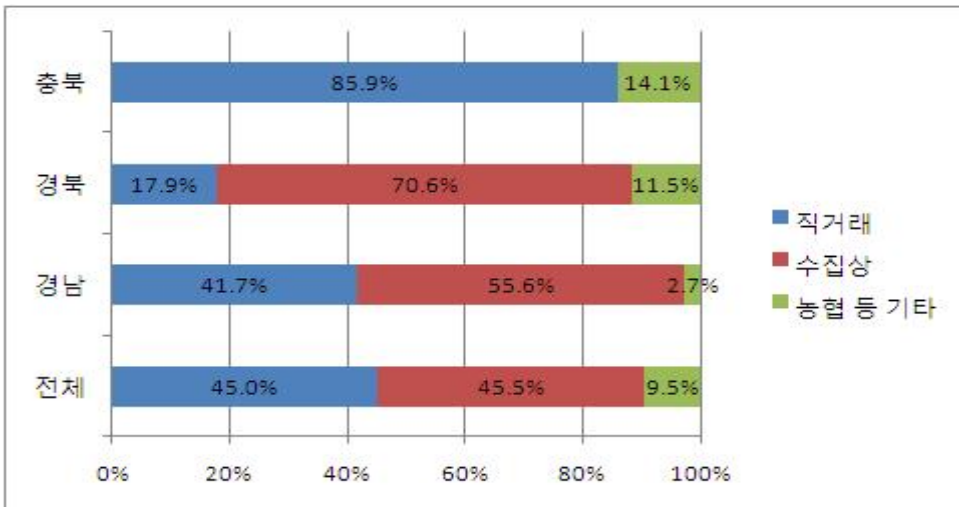
- 금년도 대추 유통 비중은 소비자 직거래 45.0%, 수집상 45.5%, 농협 등 기타가 9.5%로 전년에 비해 소비자 직거래 비중이 높아진 것으로 나타났다.
- 충북 지역은 소비자 직거래 비중이 가장 높은 것으로 나타났는데, 이는 비가림 시설재배로 품질이 타 주산지에 비해 좋고, 보은 대추 축제 등 군 차원의 적극적인 지원과 홍보가 이루어지기 때문이다.

■ 대추 유통 물량 비율 비교 (금년/전년)



주 : 주산지 표본임가 및 지역자문위원 조사치(10월 22일~11월 3일)

■ 금년 대추 유통 물량 비율 (주산지별)



주 : 주산지 표본임가 및 지역자문위원 조사치(10월 22일~11월 3일)

■ 내년도 대추 재배 현재 수준 유지할 듯

- 내년도 대추 재배지에 대한 식재 및 관리 의향 조사결과, 현재 수준을 유지하겠다는 의향이 약 94%로 주를 이루는 것으로 나타났다.
- 이는 최근 몇 년간 신규 재배가 지속적으로 이루어져, 추가적인 재배 면적 증가 요인이 없기 때문이다.

■ 내년 대추 재배 면적 (주산지별)

단위 : %

구분	증가	현수준 유지	감소
전 체	1.3	97.4	1.3
경 남	-	100.0	-
경 북	2.1	95.8	2.1
충 북	-	100.0	-

주 : 주산지 표본임가 및 지역자문위원 조사치(10월 22일~11월 3일)

## 가격동향 및 전망

### ■ 건대추 산지가격 평년대비 상승

- 건대추 산지가격은 7월 이후부터 특품, 상품, 중품이 모두 전년 대비 높은 수준을 유지하고 있으며, 11월 초순 산지가격은 특품이 전월 가격을 유지하고, 상품과 중품은 모두 전월 대비 상승한 것으로 나타났다.
- 상품의 가격 상승세는 약화된 반면, 중품은 전월에 비해 강세를 보인 것으로 나타났는데, 이는 비교적 수요가 큰 중품 생산량이 특품, 중품에 비해 많이 감소하였기 때문이다.

### ■ 12월 건대추 가격 평년대비 약보합세 전망

- 12월 건대추 가격은 평년에 비해 생산량은 줄었으나, 추가적인 소비 수요 요인 부족과 품질 악화에 따른 수요 감소로 평년 대비 약보합세를 보일 것으로 전망된다.

#### ■ 월별 등급별 건대추 산지 평균 도매가격

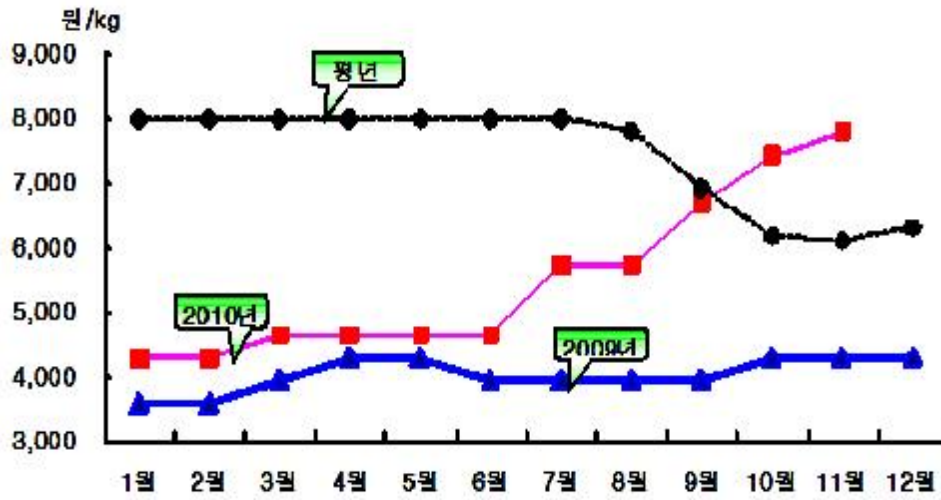
단위 : 원/kg

구 분	연도	1월	2월	3월	4월	5월	6월	7월	8월	9월	10월	11월	12월
특품 (별초)	2010	7,857	7,857	7,857	7,857	7,857	7,857	9,286	9,286	9,629	9,629	9,629	-
	2009	7,857	8,214	8,571	8,571	8,571	8,571	8,571	8,571	8,571	7,857	7,857	7,857
	평년	9,221	9,226	9,226	9,063	9,583	9,583	9,345	9,254	9,048	8,521	8,178	8,045
상품 (특초)	2010	4,286	4,286	4,643	4,643	4,643	4,643	5,714	5,714	6,667	7,407	7,777	-
	2009	3,571	3,571	3,929	4,286	4,286	3,929	3,929	3,929	3,929	4,286	4,286	4,286
	평년	7,971	7,976	7,976	7,976	7,976	7,976	7,976	7,775	6,905	6,154	6,081	6,292
중품 (상초)	2010	2,857	2,857	2,857	2,857	2,857	2,857	4,286	4,286	4,815	5,185	6,296	-
	2009	2,143	2,143	2,500	2,714	2,500	2,500	2,500	2,143	2,143	2,500	2,500	2,500
	평년	6,429	6,429	6,429	6,429	6,429	6,190	5,714	5,476	4,405	4,570	4,890	4,881

주 : 평년가격은 '05년 1월~'09년 11월의 월별 최대, 최소를 제외한 평균가격이고, 11월 가격은 11월 5일까지의 평균가격임.

자료 : 경동시장

■ 월별 건대추 평균 도매가격 동향(상품기준)



자료 : 경동시장

# 수출입 동향 및 전망

## ■ 건대추 수입 당분간 어려울 듯

- 11월까지 건대추의 총 수입량은 약 10톤으로, 4월 이후 수입량은 없는 것으로 나타났다.
- 이는 인건비 상승으로 중국산 건대추의 수입 가격이 국산과 비슷한 수준이기 때문이며, 당분간 이러한 상황은 지속될 것으로 보여 수입은 어려울 전망이다.

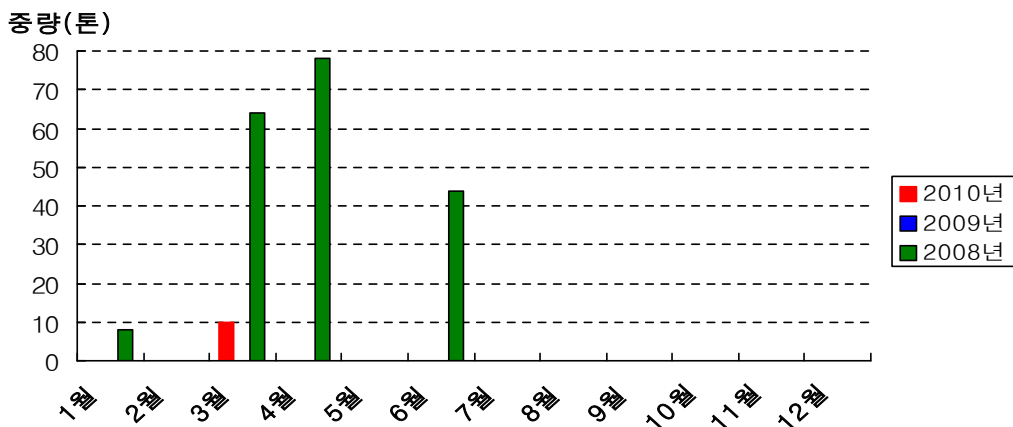
### ■ 월별 대추 수입실적

단위 : 천USD, 톤

구분		1월	2월	3월	4월	5월	6월	7월	8월	9월	10월	11월	12월	합계
생대추	2010년	금액	-	-	-	-	-	-	-	-	-	-	-	-
	중량	-	-	-	-	-	-	-	-	-	-	-	-	-
	2009년	금액	-	-	-	-	-	-	-	-	-	-	-	-
	중량	-	-	-	-	-	-	-	-	-	-	-	-	-
	2008년	금액	17	-	-	-	35	-	17	-	-	-	-	69
	중량	25	-	-	-	49	-	25	-	-	-	-	-	98
건대추	2010년	금액	0.05	-	5	-	-	-	-	-	-	-	-	-
	중량	0.12	0.01	10.01	-	-	-	-	-	-	-	-	-	10.14
	2009년	금액	-	-	-	-	-	-	-	-	-	-	-	-
	중량	0.01	0.01	-	-	-	-	-	-	-	-	-	-	-
	2008년	금액	10	-	69	104	-	57	-	0	-	0	0	240
	중량	8	-	64	78	-	44	-	0	-	0	0	0	194

자료 : 한국농촌경제연구원 OASIS(<http://oasis.krei.re.kr>), 산림조합중앙회(<http://www.nfcf.or.kr>)

### ■ 건대추 월별 수입실적(중량)



자료 : 한국농촌경제연구원 OASIS(<http://oasis.krei.re.kr>), 산림조합중앙회(<http://www.nfcf.or.kr>)



## 종합 전망

### ■ 대추 크기는 커졌으나 당도 광택은 떨어져

- 금년에는 과실수가 적은 상태에서 결실기·수확기에 별다른 피해가 없어 과실의 크기는 전반적으로 커진 반면, 일조량 감소로 당도·광택은 평년보다 떨어진 것으로 나타났다.

### ■ 대추 생산량 평년 대비 감소

- 금년도 대추 생산량은 봄·여름철의 기상조건 악화와 병해충 피해로 평년대비 약 28%, 전년대비 약 35%가 감소한 것으로 나타났으며, 지역별로는 경남·경북 지역의 감소폭이 큰 것으로 나타났다.

### ■ 소비자 직거래 비중 확대, 재배 면적 현 수준 유지

- 금년도 대추 유통 비중은 전년에 비해 소비자 직거래 비중이 높아진 것으로 나타났으며, 지역별로는 충북지역의 소비자 직거래 비중이 가장 높은 것으로 나타났다.
- 내년도 재배 동향은 신규식재 보다는 현 상태 유지를 위한 보식 위주의 식재관리로 현 수준을 유지할 것으로 예상된다.

### ■ 건대추 가격 평년대비 약보합세 전망

- 12월 건대추 산지가격은 평년에 비해 생산량 감소하였지만, 소비 수요 요인의 부족으로 평년 대비 약보합세를 보일 것으로 전망된다.

### ■ 건대추 수입 당분간 어려울 듯

- 11월 현재 중국 건대추의 수입 가격이 국산과 비슷한 수준이고, 국내 건대추 가격의 약보합세가 예상되어 당분간 수입은 어려울 것으로 예상된다.

## 11~12월의 기상

### <요약>

- 기온 : 평년(-1~12℃)과 비슷하겠음. 찬 대륙고기압의 일시적인 확장으로 기온의 변동폭이 크겠음.
- 강수량 : 평년(30~79mm)과 비슷하겠음. 11월 중순과 하순에는 평년과 비슷하겠으며, 12월 상순에는 평년보다 적겠음.

### <기압계 전망>

○ 11월 중순에는 기온의 변동폭이 크겠으며, 맑은 날씨를 보이겠음. 기온과 강수량은 평년과 비슷하겠음. 11월 하순에는 일시적으로 추운 날씨를 보일 때가 있겠으며, 기온과 강수량은 평년과 비슷하겠음. 12월 상순에는 기온이 큰 폭으로 떨어질 때가 있겠으며, 대체로 건조한 경향을 보이겠음. 기온은 평년과 비슷하겠고 강수량은 평년보다 적겠으나 지형적인 영향으로 내륙 산간지역에는 눈이 오는 곳이 있겠음.

### <순별예보>

순 별	기 온	강수량
11월 중순	평년(2~14℃)과 비슷하겠음	평년(13~39mm)과 비슷하겠음
11월 하순	평년(-1~12℃)과 비슷하겠음	평년(10~30mm)과 비슷하겠음
12월 초순	평년(-3~10℃)과 비슷하겠음	평년(6~20mm)보다 적겠음

### <순별 기온 및 강수량>

단위: ℃, mm

구 분		서울	강릉	대전	대구	전주	광주	부산	제주
11월 중순	평균기온	6.9	8.9	6.9	8.6	8.0	8.8	11.4	12.7
	최저기온	3.1	4.9	2.2	4.0	3.4	4.4	7.6	9.6
	최고기온	11.3	13.8	12.6	14.2	13.5	14.2	16.1	15.8
	강수량	18.7	39.1	18.0	13.3	18.9	18.1	19.5	24.0
11월 하순	평균기온	3.7	6.4	4.0	5.7	5.1	6.1	8.7	10.5
	최저기온	-0.2	2.3	-0.7	1.0	0.6	1.7	4.8	7.3
	최고기온	8.0	11.1	9.7	11.3	10.5	11.5	13.5	13.6
	강수량	14.1	13.4	16.6	10.0	19.8	19.4	17.9	23.0
12월 상순	평균기온	1.9	5.0	2.3	4.0	3.6	4.4	7.3	9.2
	최저기온	-1.8	1.0	-2.4	-0.8	-0.9	0.1	3.3	5.9
	최고기온	6.0	9.6	7.9	9.7	8.8	9.7	12.1	12.4
	강수량	10.4	14.7	13.5	6.4	13.3	13.1	9.4	13.8

주: 강수량은 평년값임(1971 ~ 2000년)