임업관측 속보

9월 밤 가격 전월대비 약보합세 전망

밤

2013년 9월호

※ 밤나무 착구수 평년보다 감소한 듯

- 금년 밤나무 착구수는 평년보다 적고, 낙과율은 전반적으로 저조한 것으로 나타났으며, 본격적인 낙과는 8월 중순 시작되는 후기낙과에 이루어질 전망이다.

※ 밤 생산량 평년보다 감소 전망

- 금년도 밤 생산량은 현재까지 진행된 착과 및 낙과율을 고려할 경우 평년대비 5.3% 감소할 것으로 보이나, 향후 후기낙과와 기상여건에 따라 달라질 전망이다.

※ 밤 산지가격 전월대비 약보합세 전망

- 8월 중순~9월 중순 밤 산지가격은 생산량 감소와 추석수요의 집중 등으로 평년대비 강세를 보이겠으나, 2013년산 햇밤이 수확되면서 전월대비 약보합세를 보일 것으로 전망된다.

※ 밤 수출은 작년대비 증가, 수입은 감소 전망

- 밤 수출은 금년산 밤의 출하, 깐밤 수출의 재개 등으로 회복세를 보여, 작년대비 증가할 것으로 예상되나, 밤 수입은 국내생산량 증가에 따른 수입수요 감소로 작년대비 감소할 전망이다.

통권 제238호 2013년 8월 15일 발행(월간 · 비매품)
등록번호 동대문 마 00002호 발행·편집인 / 최세균
발행처 / 한국농촌경제연구원 인쇄 / 문원사

밤 관측은 3, 5, 7, 9, 11월의 15일, 8월과 10월에는 속보가 발표됩니다.

한국농촌경제연구원
산림정책연구부 www.krei.re.kr

■ 밤나무 주산지별 평년대비 착과 상황

구 분	조생종			중생종			만생종		
	많음	비슷	적음	많음	비슷	적음	많음	비슷	적음
전 체	27.6	41.7	30.7	25.3	45.4	29.3	27.2	43.2	29.5
충 청 도	28.4	42.0	29.6	27.5	44.0	28.6	27.5	43.8	28.8
경상남도	27.5	43.1	29.4	27.1	42.9	30.0	31.0	36.2	32.8
전 라 도	26.1	39.1	34.8	18.2	52.3	29.5	21.1	52.6	26.3

자료: 주산지 표본 농가 및 통신원 조사치(7월 25일~8월 2일).

■ 밤나무 주산지별 평년대비 낙과상황

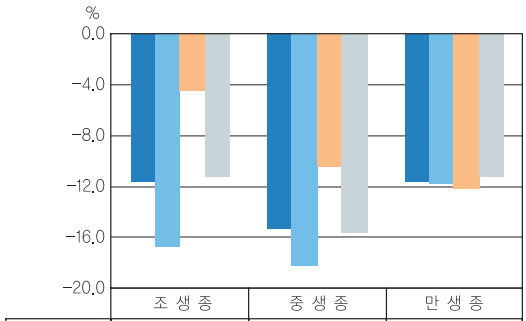

	조생종	중생종	만생종
전 체	-11.6	-15.3	-11.6
경상남도	-16.8	-18.2	-11.8
전 라 도	-4.4	-10.4	-12.2
충 청 도	-11.3	-15.6	-11.3

자료: 주산지 표본 농가 및 통신원 조사치(7월 25일~8월 2일).

■ 밤나무 주산지별 평년대비 생산량 추정

단위: %

구 분	조생종	중생종	만생종	전 체
전 체	-5.1	-5.1	-5.9	-5.3
충 청 도	-2.5	-2.7	-2.0	-2.5
경상남도	-8.3	-8.0	-9.9	-8.6
전 라 도	-4.4	-4.6	-6.4	-5.2

자료: 주산지 표본 농가 및 통신원 조사치(7월 25일~8월 2일).

■ 주산지별 밤나무 복숭아명나방 평년대비 발생율

단위: %

충청도	경상남도	전라도	전 체
-10.0	-13.5	-2.8	-9.6

자료: 주산지 표본농가 및 통신원조사치(7월 25일~8월 2일).

산지동향 및 전망

밤나무 착구수 평년대비 감소한 듯

⊙ 금년도 주산지 밤나무 착구수는 중부지방의 긴 장마와 남부지방의 가뭄 등으로 평년대비 적거나 비슷한 것으로 나타났다.

⊙ 특히, 전라도 지역은 지난해 태풍피해의 영향과 가뭄이 겹치면서 착구수가 평년보다 감소한 것으로 나타났다.

밤나무 1차 낙과율 저조한 듯

⊙ 현재까지 밤나무 낙과율은 긴 장마와 남부지방의 가뭄 등이 겹치면서 평년보다 저조한 것으로 나타났다. 수확시기별로는 조생종이 평년대비 11.6% 감소하였으며, 중생종 15.3%, 만생종이 11.6% 감소한 것으로 나타났다.

⊙ 기상여건 및 밤나무 생육상황을 고려할 때 본격적인 낙과는 8월 중순에 시작되는 후기낙과에 이루어질 것으로 예상되며, 낙과 정도에 따라 향후 밤 품질 및 생산량에 영향을 받게 되므로 지속적인 관찰이 요구된다.

금년도 밤 생산량 평년보다 감소할 전망

⊙ 현재까지의 착과 및 낙과상황을 고려할 경우 금년도 햇밤 수확시기는 평년보다 4~5일 가량 늦어질 것으로 예상되며, 전반적인 생산량은 작년대비 증가할 것으로 보이나, 평년대비 감소할 것으로 전망된다. 지역별로는 충청도가 2.5%, 경상남도 8.6%, 전라도는 5.2% 감소할 것으로 전망된다.

⊙ 수확시기별로는 조생종과 중생종이 평년대비 5.1%, 만생종이 5.9% 감소할 것으로 나타났지만, 긴 장마와 가뭄으로 구과의 비대성장이 지연되고 있어 최종적인 밤 생산량은 후기낙과 진행정도와 기상여건의 변화에 따라 크게 달라질 것으로 보인다.

⊙ 현재까지 복숭아명나방 2화기 발생율은 평년대비 9.6% 감소한 것으로 조사되었으나, 장마 이후 발생율이 증가하고 있고, 응애, 진딧물 등 흡즙성 해충의 발생 우려가 있어 유의할 필요가 있다. 또한 긴 장마와 가뭄 등으로 수세가 약화된 만큼 시비를 통한 수세관리가 요구된다.

가격동향 및 전망

밤 산지가격 및 소비지가격 전월대비 하락세

- 7월 밤 상품 평균 산지가격은 kg당 3,855원에서 8월 상순에는 kg당 3,777원으로 작년대비 15% 낮았으나, 평년대비 45% 높은 강세가 지속되었다.
- 7월 밤 상품 평균 소비지가격은 kg당 8,700원 이었으며, 8월 상순에는 kg당 8,633원으로 작년대비 29%, 평년대비 62% 높았으나, 7월보다는 하락하였다.

9월 밤 산지가격 8월대비 약보합세 전망

- 8월 중순~9월 중순 밤 산지가격은 생산량이 평년보다 감소하고, 추석수요가 집중되면서 평년보다 높을 것으로 예상되나, 2013년산 햇밤 수확이 시작되면서 현수준보다 낮아질 것으로 전망된다.

수출입동향 및 전망

밤 수출 작년대비 증가 전망

- 7월까지 밤 수출량은 380톤으로 작년대비 46%, 평년대비 10% 증가한 것으로 나타났다. 품목별로는 생밤 86톤, 냉동밤 92톤, 조제밤 202톤이 수출된 것으로 나타났다.
- 9월 밤 수출은 금년산 밤의 출하, 깐밤의 수출재개, 수출선의 다변화 등으로 7~8월보다 증가하고, 작년보다도 증가할 것으로 예상되나, 2013년산 햇밤 수매가격 결정에 따라 수출량은 변동될 것으로 전망된다.

밤 수입 작년대비 감소 전망

- 7월까지 밤 수입량은 4,238톤으로 작년대비 7% 감소하였으나, 평년대비 14% 증가하였다. 품목별로는 생밤 1,344톤, 냉동밤 2,166톤, 조제밤 728톤이 수입된 것으로 나타났다.
- 9월 밤 수입은 냉동밤 위주로 지속될 것으로 보이며, 수입량은 국내 생산량이 작년보다 증가할 것으로 보여 작년보다 적을 것으로 전망된다.

■ 주별 밤 산지가격 (상품기준)

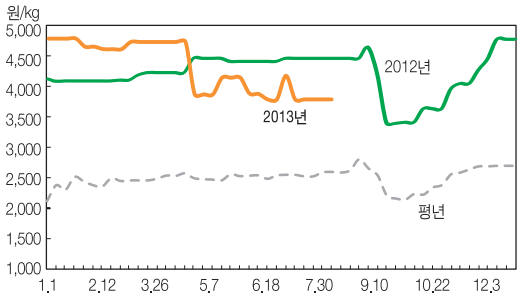

주: 평년가격은 '08년 1월~'12년 12월까지의 주별 가격 중 최대, 최소를 뺀 평균임.
자료: 산림조합중앙회.

■ 주별 밤 소비지가격 (상품기준)

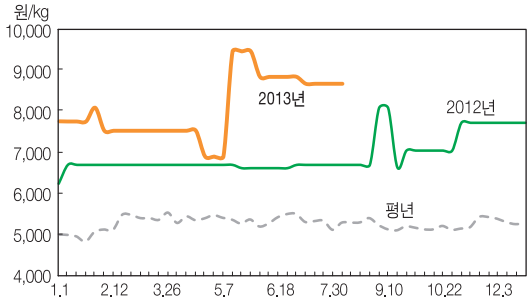

주: 평년가격은 '08년 1월~'12년 12월까지의 주별 가격 중 최대, 최소를 뺀 평균임.
자료: 산림조합중앙회.

■ 밤 수출 동향

단위: 톤

구 분		1월	2월	3월	4월	5월	6월	7월	1~7월
'13	생 밤	31	3	3	1	-	-	47	86
	깐 밤	-	-	-	0	-	-	-	0
	조제밤	21	33	40	21	12	37	37	202
'12	생 밤	1	38	5	0	1	1	1	46
	깐 밤	-	-	0	-	-	0	-	0
	조제밤	34	17	12	33	30	49	18	193
평년	생 밤	28	25	2	16	8	5	2	86
	깐 밤	0	0	0	-	0	0	0	0
	조제밤	42	29	25	55	29	45	36	261

■ 밤 수입 동향

단위: 톤

구 분		1월	2월	3월	4월	5월	6월	7월	1~7월
'13	생 밤	301	222	218	192	93	102	216	1,344
	냉동밤	484	292	290	294	373	222	212	2,166
	조제밤	117	81	90	51	148	130	111	728
'12	생 밤	164	179	236	186	159	105	145	1,174
	냉동밤	467	445	528	412	273	229	204	2,558
	조제밤	117	135	102	88	120	141	147	849
평년	생 밤	152	124	144	169	135	74	67	865
	냉동밤	387	169	229	313	257	231	240	1,828
	조제밤	139	149	175	121	152	130	169	1,034

주: 7월은 잠정 추계치이며, 평년은 2008년 1월~2012년 12월까지의 월별 값 중 최대, 최소를 뺀 평균이며, 소수점이하는 반올림하였음.
자료: 한국무역협회(www.kita.net), 관세청, 한국농수산식품유통공사.

※ 기상청(www.kma.go.kr), 2013년 8월 13일 발표

⊙ 요 약

● 8월 하순에는 많은 비가 오겠으며, 9월 초에는 무더운 날씨를 보일 때가 있겠음.

⊙ 기압계 전망

● 8월 하순에는 북태평양 고기압의 가장자리에 들 때가 많겠으며, 대기불안정과 저기압의 영향으로 많은 비가 올 때가 있겠음. 기온은 평년과 비슷하겠으며, 강수량은 평년보다 많겠음. 9월 상순에는 북태평양 고기압의 가장자리에 들다가 저기압의 영향을 받겠음. 기온은 평년보다 높겠으며, 강수량은 평년과 비슷하겠음. 9월 중순에는 이동성 고기압과 저기압의 영향을 받겠으며, 남서기류가 유입되면서 일시적으로 기온이 크게 오를 때가 있겠음. 기온은 평년보다 높겠으며, 강수량은 평년과 비슷하겠음.

⊙ 순별 예보

● 8월 하순: 기온은 평년(22~25℃)과 비슷하겠으며, 강수량은 평년(76~141㎜)보다 많겠음.

● 9월 상순: 기온은 평년(20~24℃)보다 높겠으며, 강수량은 평년(45~99㎜)과 비슷하겠음.

● 9월 중순: 기온은 평년(18~22℃)보다 높겠으며, 강수량은 평년(46~90㎜)과 비슷하겠음.

■ 순별 기온 및 강수량[1)]

단위: ℃, ㎜

구 분		전 국	서 울	강 릉	청 주	전 주	광 주	대 구	부 산	제 주
8월 하순	최고기온	28.6	28.3	27.1	29.0	29.7	29.5	29.9	28.9	29.0
	최저기온	20.4	21.2	20.3	20.8	21.4	21.7	21.8	22.8	23.6
	강 수 량	106.2	127.8	141.3	105.3	102.8	103.7	88.7	109.2	107.4
9월 상순	최고기온	27.5	27.4	26.0	28.1	28.7	28.5	28.4	27.6	27.4
	최저기온	18.6	19.6	18.6	18.9	19.6	20.2	19.9	21.2	22.0
	강 수 량	64.8	74.6	90.5	53.4	57.8	57.2	50.1	67.5	71.6
9월 중순	최고기온	26.0	25.8	24.6	26.3	27.0	26.9	26.8	26.3	25.9
	최저기온	16.1	17.2	16.7	16.2	17.1	17.8	17.6	19.6	20.4
	강 수 량	59.6	57.7	90.4	57.3	45.7	60.2	56.7	47.9	95.4

주: 1) 1981~2000년의 평균치임.

임업관측 10월호 예고 (예정일자: 2013. 9. 15)

• 품 목 : 밤

• 내 용 : 산지동향, 가격 동향 및 전망, 수출입동향

이 『임업관측월보』는 인터넷과 임업전문지를 통해서도 보실 수 있습니다. 『임업관측월보』와 관련하여 의견이 있으신 분은 한국농촌경제연구원 인터넷 홈페이지 내의 우측 【바로가기】 메뉴바의 【질의응답】을 이용하여 의견을 보내 주시기 바랍니다.

인터넷 홈페이지 ☞ http://www.krei.re.kr ☎ 02) 3299-4325 FAX: 02) 960-0165
http://www.forest.go.kr ☎ 042) 481-4206 FAX: 042) 481-4198

담당자: 송성환

이 「임업관측(밤)」은 산림청 지원으로 한국농촌경제연구원 산림정책연구부에서 재배자들의 재배의향, 작황, 가격 등 각종 통계자료를 수집·분석한 후, 임업 및 통계 전문가들의 자문을 받아 작성한 것입니다. 전망 결과는 앞으로 기상 및 수급여건의 변동에 따라 달라질 수 있습니다.